

WYBORY DO RADY GMINY ŚWIERZNO

PROTOKÓŁ Z WYBORÓW

do Rady Gminy Świerzno sporządzony dnia 18 listopada 2014r. przez Gminną Komisję Wyborczą w Świerznie

I. Dla wyboru Rady Gminy Świerznoutworzono 15 okręgów wyborczych, w każdym okręgu wyborczym wybiera się 1 radnego.

II. Komisja stwierdziła, co następuje:

A.¹ Wyborów nie przeprowadzono w ----- okręgu(ach) wyborczym(ych), tj. okręgu nr ----- z powodu braku zarejestrowanych list kandydatów na radnego, w związku z czym ----- mandatów pozostało nieobsadzonych.

B.² Głosowania nie przeprowadzono w -----okręgach wyborczych, tj. okręgu , w których zarejestrowano tylko jednego kandydata na radnego.

III. A. Komisja potwierdza, iż otrzymała protokoły głosowania od 4 obwodowych komisji wyborczych.

Na podstawie tych protokołów Komisja sporządziła zestawienia wyników głosowania w okręgach i uwzględniając liczby głosów ważnych w okręgach wyborczych oraz głosów ważnych oddanych na poszczególne listy kandydatów (kandydatów z tych list) ustaliła następujące wyniki wyborów.

Okręg wyborczy nr 1 obejmujący 1 mandat.

Wybory odbyły się

Głosowanie odbyło się

1. Głosów ważnych oddano

153

2. Na poszczególne listy kandydatów i kandydata z tych list oddano następującą liczbę głosów ważnych:

1	CZESNOWICZ Magdalena zgłoszona przezKomitet Wyborczy Wyborców Inicjatywa Gospodarcza, Lista nr 19	*	*	*	2	8
2	LISICZKO Dorota zgłoszona przezKomitet Wyborczy Wyborców "Nasza Gmina - Nasz Powiat", Lista nr 17	*	*	*	3	0
3	RAJCHEL Kazimierz Jan zgłoszony przezKomitet Wyborczy Wyborców Krzysztofa Atrasa, Lista nr 21	*	*	*	5	4
4	SZCZUTKOWSKA Irena Józefa zgłoszona przezKomitet Wyborczy Wyborców Wspólnie Ku Lepszemu, Lista nr 18	*	*	*	4	1

Najwięcej ważnie oddanych głosów otrzymała i została wybrana radną:

RAJCHEL Kazimierz Jan zgłoszona Komitet Wyborczy Wyborców Krzysztofa Atrasa, Lista nr 21	*	*	*	5	4
---	---	---	---	---	---


B.³ W związku z tym ,iż ----- kandydatów z list (-----) otrzymało największą i równą liczbę głosów:

– radną została kandydatka z listy nr -----, ponieważotrzymałanajwiększą liczbę głosów w większej liczbie obwodów głosowania

----- ----- przez -----, Lista nr -----	*	*	*	*	*
--	---	---	---	---	---

– -----, w wyniku losowania -----z listy nr ----- w związku z tym, że także liczba obwodów, w której kandydaci uzyskali największą liczbę głosów była równa:

{codebar}



----- ----- przez -----, Lista nr -----	*	*	*	*	*
--	---	---	---	---	---

C.⁴ W związku z tym, iż w okręgu wyborczym została zarejestrowana tylko jedna lista kandydatów, następujący kandydat uzyskał mandat radnego bez przeprowadzenia głosowania:

przez , Lista nr

D.⁴ W związku z tym, iż w okręgu wyborczym nie została zarejestrowana żadna lista, wyborów nie przeprowadzono i w okręgu nr 1 mandat pozostał nieobsadzony.

Okręg wyborczy nr 2 obejmujący 1 mandat.

Wybory odbyły się

Głosowanie odbyło się

1. Głosów ważnych oddano

169

2. Na poszczególne listy kandydatów i kandydata z tych list oddano następującą liczbę głosów ważnych:

1	FAERBER Mariusz zgłoszony przezKomitet Wyborczy Wyborców Krzysztofa Atrasa, Lista nr 21	*	*	*	7	2
2	KURYŚ Piotr zgłoszony przezKomitet Wyborczy Wyborców Piotra Kurysia, Lista nr 22	*	*	*	3	1
3	LEBIODA Robert zgłoszony przezKomitet Wyborczy Wyborców Wspólnie Ku Lepszemu, Lista nr 18	*	*	*	3	3
4	OSTROWSKI Krzysztof Marek zgłoszony przezKomitet Wyborczy Wyborców Liga Samorządowa Ziemi Kamieńskiej, Lista nr 23	*	*	*	3	3

Najwięcej ważnie oddanych głosów otrzymał i został wybrany radnym:

FAERBER Mariusz zgłoszony przez Komitet Wyborczy Wyborców Krzysztofa Atrasa, Lista nr 21	*	*	*	7	2
---	---	---	---	---	---

B.³ W związku z tym ,iż ----- kandydatów z list (-----) otrzymało największą i równą liczbę głosów:

– radnym został kandydat z listy nr -----, ponieważotrzymałnajwiększą liczbę głosów w większej liczbie obwodów głosowania

----- ----- przez -----, Lista nr -----	*	*	*	*	*
--	---	---	---	---	---

– -----, w wyniku losowania -----z listy nr ----- w związku z tym, że także liczba obwodów, w której kandydaci uzyskali największą liczbę głosów była równa:

----- ----- przez -----, Lista nr -----	*	*	*	*	*
--	---	---	---	---	---

Zdunek
Jana Nowak
[Signature]

C.⁴ W związku z tym, iż w okręgu wyborczym została zarejestrowana tylko jedna lista kandydatów, następujący kandydat uzyskał mandat radnego bez przeprowadzenia głosowania:

przez _____, Lista nr _____

D.⁴ W związku z tym, iż w okręgu wyborczym nie została zarejestrowana żadna lista, wyborów nie przeprowadzono i w okręgu nr 1 mandat pozostał nieobsadzony.

Okręg wyborczy nr 3 obejmujący 1 mandat.

Wybory odbyły się

Głosowanie odbyło się

1. Głosów ważnych oddano

93

2. Na poszczególne listy kandydatów i kandydata z tych list oddano następującą liczbę głosów ważnych:

1	GAJLUN Kamil zgłoszony przez Komitet Wyborczy Wyborców Krzysztofa Atrasa, Lista nr 21	*	*	*	7	8
2	IGRAS Jacek Dawid zgłoszony przez Komitet Wyborczy Wyborców "Nasza Gmina - Nasz Powiat", Lista nr 17	*	*	*	1	5

Najwięcej ważnie oddanych głosów otrzymał i został wybrany radnym:

GAJLUN Kamil zgłoszony przez Komitet Wyborczy Wyborców Krzysztofa Atrasa, Lista nr 21	*	*	*	7	8
--	---	---	---	---	---

B.³ W związku z tym, iż _____ kandydatów z list (_____) otrzymało największą i równą liczbę głosów:

– radnym został kandydat z listy nr _____, ponieważ otrzymał największą liczbę głosów w większej liczbie obwodów głosowania

_____ przez _____, Lista nr _____	*	*	*	*	*
-----------------------------------	---	---	---	---	---

– _____, w wyniku losowania _____ z listy nr _____ w związku z tym, że także liczba obwodów, w której kandydaci uzyskali największą liczbę głosów była równa:

_____ przez _____, Lista nr _____	*	*	*	*	*
-----------------------------------	---	---	---	---	---

C.⁴ W związku z tym, iż w okręgu wyborczym została zarejestrowana tylko jedna lista kandydatów, następujący kandydat uzyskał mandat radnego bez przeprowadzenia głosowania:

przez , Lista nr

D.⁴ W związku z tym, iż w okręgu wyborczym nie została zarejestrowana żadna lista, wyborów nie przeprowadzono i w okręgu nr 1 mandat pozostał nieobsadzony.

Okręg wyborczy nr 4 obejmujący 1 mandat.

Wybory odbyły się

Głosowanie odbyło się

1. Głosów ważnych oddano

64

2. Na poszczególne listy kandydatów i kandydata z tych list oddano następującą liczbę głosów ważnych:

1	KRZYMIŃSKA Anna zgłoszona przez Komitet Wyborczy Wyborców Wspólnie Ku Lepszemu, Lista nr 18	*	*	*	2	1
2	SUDNIK Lidia zgłoszona przez Komitet Wyborczy Wyborców Krzysztofa Atrasa, Lista nr 21	*	*	*	4	3

Najwięcej ważnie oddanych głosów otrzymała i została wybrana radną:

SUDNIK Lidia zgłoszona Komitet Wyborczy Wyborców Krzysztofa Atrasa, Lista nr 21	*	*	*	4	3
--	---	---	---	---	---

B.³ W związku z tym, iż ----- kandydatów z list (-----) otrzymało największą i równą liczbę głosów:

– radną została kandydatka z listy nr -----, ponieważ otrzymała największą liczbę głosów w większej liczbie obwodów głosowania

----- ----- przez -----, Lista nr -----	*	*	*	*	*
--	---	---	---	---	---

– -----, w wyniku losowania ----- z listy nr ----- w związku z tym, że także liczba obwodów, w której kandydaci uzyskali największą liczbę głosów była równa:

----- ----- przez -----, Lista nr -----	*	*	*	*	*
--	---	---	---	---	---

C.⁴ W związku z tym, iż w okręgu wyborczym została zarejestrowana tylko jedna lista kandydatów, następujący kandydat uzyskał mandat radnego bez przeprowadzenia głosowania:

przez , Lista nr

D.⁴ W związku z tym, iż w okręgu wyborczym nie została zarejestrowana żadna lista, wyborów nie przeprowadzono i w okręgu nr 1 mandat pozostał nieobsadzony.

Okręg wyborczy nr 5 obejmujący 1 mandat.

{codebar}

Dom Piasen
Alm Nay
Zdzunek
de
Jo
pis

Wybory odbyły się

Głosowanie odbyło się

1. Głosów ważnych oddano

113

2. Na poszczególne listy kandydatów i kandydata z tych list oddano następującą liczbę głosów ważnych:

1	CIRKO Jan Czesław zgłoszony przez Komitet Wyborczy Wyborców Krzysztofa Atrasa, Lista nr 21	*	*	*	2	8
2	FELSKA Krystyna zgłoszona przez Komitet Wyborczy Wyborców Wspólnie Ku Lepszemu, Lista nr 18	*	*	*	*	9
3	SOCHACKA Danuta zgłoszona przez Komitet Wyborczy Wyborców Inicjatywa Gospodarcza, Lista nr 19	*	*	*	1	1
4	WOJCIECHOWSKA Halina zgłoszona przez Komitet Wyborczy Wyborców "Nasza Gmina - Nasz Powiat", Lista nr 17	*	*	*	6	5

Najwięcej ważnie oddanych głosów otrzymał i został wybrany radnym:

WOJCIECHOWSKA Halina zgłoszona przez Komitet Wyborczy Wyborców "Nasza Gmina - Nasz Powiat", Lista nr 17	*	*	*	6	5
--	---	---	---	---	---

B.³ W związku z tym, iż ----- kandydatów z list (-----) otrzymało największą i równą liczbę głosów:

– radnym został kandydat z listy nr -----, ponieważ otrzymał największą liczbę głosów w większej liczbie obwodów głosowania

----- ----- przez -----, Lista nr -----	*	*	*	*	*
--	---	---	---	---	---

– -----, w wyniku losowania ----- z listy nr ----- w związku z tym, że także liczba obwodów, w której kandydaci uzyskali największą liczbę głosów była równa:

----- ----- przez -----, Lista nr -----	*	*	*	*	*
--	---	---	---	---	---

C.⁴ W związku z tym, iż w okręgu wyborczym została zarejestrowana tylko jedna lista kandydatów, następujący kandydat uzyskał mandat radnego bez przeprowadzenia głosowania:

przez , Lista nr

D.⁴ W związku z tym, iż w okręgu wyborczym nie została zarejestrowana żadna lista, wyborów nie przeprowadzono i w okręgu nr 1 mandat pozostał nieobsadzony.

Okręg wyborczy nr 6 obejmujący 1 mandat.

Wybory odbyły się

Głosowanie odbyło się

Handwritten signatures and notes:
 Dęba Pias
 Nowy
 Chos
 Zdunek
 de

1. Głosów ważnych oddano

127

2. Na poszczególne listy kandydatów i kandydata z tych list oddano następującą liczbę głosów ważnych:

1	GAWĘCKA Wioletta Izabela zgłoszona przez Komitet Wyborczy Wyborców "Nasza Gmina - Nasz Powiat", Lista nr 17	*	*	*	6	5
2	JASTRZĘBSKI Przemysław zgłoszony przez Komitet Wyborczy Wyborców Inicjatywa Gospodarcza, Lista nr 19	*	*	*	1	9
3	WAGA Roman zgłoszony przez Komitet Wyborczy Wyborców Krzysztofa Atrasa, Lista nr 21	*	*	*	4	3

Najwięcej ważnie oddanych głosów otrzymała i została wybrana radną:

GAWĘCKA Wioletta Izabela zgłoszona Komitet Wyborczy Wyborców "Nasza Gmina - Nasz Powiat", Lista nr 17	*	*	*	6	5
--	---	---	---	---	---

B.³ W związku z tym, iż ----- kandydatów z list (-----) otrzymało największą i równą liczbę głosów:

– radną została kandydatka z listy nr -----, ponieważ otrzymała największą liczbę głosów w większej liczbie obwodów głosowania

----- ----- przez -----, Lista nr -----	*	*	*	*	*
--	---	---	---	---	---

– -----, w wyniku losowania ----- z listy nr ----- w związku z tym, że także liczba obwodów, w której kandydaci uzyskali największą liczbę głosów była równa:

----- ----- przez -----, Lista nr -----	*	*	*	*	*
--	---	---	---	---	---

C.⁴ W związku z tym, iż w okręgu wyborczym została zarejestrowana tylko jedna lista kandydatów, następujący kandydat uzyskał mandat radnego bez przeprowadzenia głosowania:

----- przez -----, Lista nr -----

D.⁴ W związku z tym, iż w okręgu wyborczym nie została zarejestrowana żadna lista, wyborów nie przeprowadzono i w okręgu nr 1 mandat pozostał nieobsadzony.

Okręg wyborczy nr 7 obejmujący 1 mandat.

Wybory odbyły się

Głosowanie odbyło się

1. Głosów ważnych oddano

101

2. Na poszczególne listy kandydatów i kandydata z tych list oddano następującą liczbę głosów ważnych:

1	CIELUCH Elżbieta Karolina zgłoszona przez Komitet Wyborczy Wyborców "Nasza Gmina - Nasz Powiat", Lista nr 17	*	*	*	2	3
---	---	---	---	---	---	---

\$(codebar)

Handwritten signatures and notes:
 dr Piotr Jędrzejewski
 Lidunia Adam
 etc.

2	KAMIENIECKI Piotr zgłoszony przez Komitet Wyborczy Wyborców Inicjatywa Gospodarcza, Lista nr 19	*	*	*	1	8
3	MIŁOSZ Renata zgłoszona przez Komitet Wyborczy Wyborców Wspólnie Ku Lepszemu, Lista nr 18	*	*	*	2	9
4	PAWLACZYK Andrzej Franciszek zgłoszony przez Komitet Wyborczy Wyborców Krzysztofa Atrasa, Lista nr 21	*	*	*	3	1

Najwięcej ważnie oddanych głosów otrzymała i została wybrana radną:

PAWLACZYK Andrzej Franciszek zgłoszona Komitet Wyborczy Wyborców Krzysztofa Atrasa, Lista nr 21	*	*	*	3	1
--	---	---	---	---	---

B.³ W związku z tym, iż ----- kandydatów z list (-----) otrzymało największą i równą liczbę głosów:

- radną została kandydatka z listy nr -----, ponieważ otrzymała największą liczbę głosów w większej liczbie obwodów głosowania

----- ----- przez -----, Lista nr -----	*	*	*	*	*
--	---	---	---	---	---

- -----, w wyniku losowania ----- z listy nr ----- w związku z tym, że także liczba obwodów, w której kandydaci uzyskali największą liczbę głosów była równa:

----- ----- przez -----, Lista nr -----	*	*	*	*	*
--	---	---	---	---	---

C.⁴ W związku z tym, iż w okręgu wyborczym została zarejestrowana tylko jedna lista kandydatów, następujący kandydat uzyskał mandat radnego bez przeprowadzenia głosowania:

przez , Lista nr

D.⁴ W związku z tym, iż w okręgu wyborczym nie została zarejestrowana żadna lista, wyborów nie przeprowadzono i w okręgu nr 1 mandat pozostał nieobsadzony.

Okręg wyborczy nr 8 obejmujący 1 mandat.

Wybory odbyły się

Głosowanie odbyło się

1. Głosów ważnych oddano

72

2. Na poszczególne listy kandydatów i kandydata z tych list oddano następującą liczbę głosów ważnych:

1	DOBIES Sławomir zgłoszony przez Komitet Wyborczy Wyborców Krzysztofa Atrasa, Lista nr 21	*	*	*	2	4
2	KUBIAK Jacek Florian zgłoszony przez Komitet Wyborczy Wyborców "Nasza Gmina - Nasz Powiat", Lista nr 17	*	*	*	*	9
3	PIETRALA Barbara zgłoszona przez Komitet Wyborczy Wyborców Wspólnie Ku Lepszemu, Lista nr 18	*	*	*	*	6

{codebar}

Zdunek
de
Nowy Dem. Gran
Oto
Adam

4	WOJCIECHOWSKI Ryszard zgłoszony przez Komitet Wyborczy Wyborców Inicjatywa Gospodarcza, Lista nr 19	*	*	*	3	3
---	--	---	---	---	---	---

Najwięcej ważnie oddanych głosów otrzymał i został wybrany radnym:

WOJCIECHOWSKI Ryszard zgłoszony przez Komitet Wyborczy Wyborców Inicjatywa Gospodarcza, Lista nr 19	*	*	*	3	3
--	---	---	---	---	---

B.³ W związku z tym, iż ----- kandydatów z list (-----) otrzymało największą i równą liczbę głosów:

– radnym został kandydat z listy nr -----, ponieważ otrzymał największą liczbę głosów w większej liczbie obwodów głosowania

----- ----- przez -----, Lista nr -----	*	*	*	*	*
--	---	---	---	---	---

– -----, w wyniku losowania ----- z listy nr ----- w związku z tym, że także liczba obwodów, w której kandydaci uzyskali największą liczbę głosów była równa:

----- ----- przez -----, Lista nr -----	*	*	*	*	*
--	---	---	---	---	---

C.⁴ W związku z tym, iż w okręgu wyborczym została zarejestrowana tylko jedna lista kandydatów, następujący kandydat uzyskał mandat radnego bez przeprowadzenia głosowania:

przez , Lista nr

D.⁴ W związku z tym, iż w okręgu wyborczym nie została zarejestrowana żadna lista, wyborów nie przeprowadzono i w okręgu nr 1 mandat pozostał nieobsadzony.

Okręg wyborczy nr 9 obejmujący 1 mandat.

Wybory odbyły się

Głosowanie odbyło się

1. Głosów ważnych oddano

159

2. Na poszczególne listy kandydatów i kandydata z tych list oddano następującą liczbę głosów ważnych:

1	BRANICKI Robert zgłoszony przez Komitet Wyborczy Wyborców "Nasza Gmina - Nasz Powiat", Lista nr 17	*	*	*	2	8
2	MAGDIJ Franciszek zgłoszony przez Komitet Wyborczy Wyborców Inicjatywa Gospodarcza, Lista nr 19	*	*	*	4	2
3	SZCZĘSNY Patryk Dominik zgłoszony przez Komitet Wyborczy Wyborców Krzysztofa Atrasa, Lista nr 21	*	*	*	8	9

Najwięcej ważnie oddanych głosów otrzymał i został wybrany radnym:

SZCZĘSNY Patryk Dominik zgłoszony przez Komitet Wyborczy Wyborców Krzysztofa Atrasa, Lista nr 21	*	*	*	8	9
---	---	---	---	---	---

§{codebar}

do Patryk Dominik Branicki
Zdunek
Patryk
cto

B.³ W związku z tym, iż ----- kandydatów z list (-----) otrzymało największą i równą liczbę głosów:

- radnym został kandydat z listy nr -----, ponieważ otrzymał największą liczbę głosów w większej liczbie obwodów głosowania

----- ----- przez -----, Lista nr -----	*	*	*	*	*
--	---	---	---	---	---

- -----, w wyniku losowania ----- z listy nr ----- w związku z tym, że także liczba obwodów, w której kandydaci uzyskali największą liczbę głosów była równa:

----- ----- przez -----, Lista nr -----	*	*	*	*	*
--	---	---	---	---	---

C.⁴ W związku z tym, iż w okręgu wyborczym została zarejestrowana tylko jedna lista kandydatów, następujący kandydat uzyskał mandat radnego bez przeprowadzenia głosowania:

----- ----- przez -----, Lista nr -----
--

D.⁴ W związku z tym, iż w okręgu wyborczym nie została zarejestrowana żadna lista, wyborów nie przeprowadzono i w okręgu nr 1 mandat pozostał nieobsadzony.

Okręg wyborczy nr 10 obejmujący 1 mandat.

Wybory odbyły się

Głosowanie odbyło się

1. Głosów ważnych oddano

92

2. Na poszczególne listy kandydatów i kandydata z tych list oddano następującą liczbę głosów ważnych:

1	GULL Iwona zgłoszona przez Komitet Wyborczy Wyborców Krzysztofa Atrasa, Lista nr 21	*	*	*	3	5
2	SIOMKA Mariusz Sylwester zgłoszony przez Komitet Wyborczy Wyborców Piotra Kurysia, Lista nr 22	*	*	*	1	7
3	SOCHA Piotr Janusz zgłoszony przez Komitet Wyborczy Wyborców Inicjatywa Gospodarcza, Lista nr 19	*	*	*	1	7
4	WERESZKA Tadeusz zgłoszony przez Komitet Wyborczy Wyborców "Nasza Gmina - Nasz Powiat", Lista nr 17	*	*	*	2	3

Najwięcej ważnie oddanych głosów otrzymała i została wybrana radną:

GULL Iwona zgłoszona przez Komitet Wyborczy Wyborców Krzysztofa Atrasa, Lista nr 21	*	*	*	3	5
--	---	---	---	---	---

B.³ W związku z tym, iż ----- kandydatów z list (-----) otrzymało największą i równą liczbę głosów:

- radną została kandydatka z listy nr -----, ponieważ otrzymała największą liczbę głosów w większej liczbie obwodów głosowania

Zobniek
Gray
dem
Nay
AM
stus

----- ----- przez -----, Lista nr -----	*	*	*	*	*
--	---	---	---	---	---

– -----, w wyniku losowania -----z listy nr ----- w związku z tym, że także liczba obwodów, w której kandydaci uzyskali największą liczbę głosów była równa:

----- ----- przez -----, Lista nr -----	*	*	*	*	*
--	---	---	---	---	---

C.⁴ W związku z tym, iż w okręgu wyborczym została zarejestrowana tylko jedna lista kandydatów, następujący kandydat uzyskał mandat radnego bez przeprowadzenia głosowania:

----- ----- przez -----, Lista nr -----
--

D.⁴ W związku z tym, iż w okręgu wyborczym nie została zarejestrowana żadna lista, wyborów nie przeprowadzono i w okręgu nr 1 mandat pozostał nieobsadzony.

Okręg wyborczy nr 11 obejmujący 1 mandat.

Wybory odbyły się

Głosowanie odbyło się

1. Głosów ważnych oddano

152

2. Na poszczególne listy kandydatów i kandydata z tych list oddano następującą liczbę głosów ważnych:

1	CIŚLAK Ryszard Arkadiusz zgłoszony przez Komitet Wyborczy Wyborców Inicjatywa Gospodarcza, Lista nr 19	*	*	*	8	1
2	KOWALCZYK Czesław zgłoszony przez Komitet Wyborczy Wyborców Krzysztofa Atrasa, Lista nr 21	*	*	*	2	2
3	STANGRYCKA Aldona Zuzanna zgłoszona przez Komitet Wyborczy Polskie Stronnictwo Ludowe, Lista nr 1	*	*	*	*	8
4	SZYMCZYK Jan zgłoszony przez Komitet Wyborczy Wyborców "Nasza Gmina - Nasz Powiat", Lista nr 17	*	*	*	4	1

Najwięcej ważnie oddanych głosów otrzymał i został wybrany radnym:

CIŚLAK Ryszard Arkadiusz zgłoszony przez Komitet Wyborczy Wyborców Inicjatywa Gospodarcza, Lista nr 19	*	*	*	8	1
---	---	---	---	---	---

B.³ W związku z tym, iż ----- kandydatów z list (-----) otrzymało największą i równą liczbę głosów:

– radnym został kandydat z listy nr -----, ponieważ otrzymał największą liczbę głosów w większej liczbie obwodów głosowania

----- ----- przez -----, Lista nr -----	*	*	*	*	*
--	---	---	---	---	---

– -----, w wyniku losowania -----z listy nr ----- w związku z tym, że także liczba obwodów, w której kandydaci uzyskali największą liczbę głosów była równa:

Handwritten signatures and notes:
 de
 Zdzisław
 Jan
 Jan
 Jan

----- ----- przez -----, Lista nr -----	*	*	*	*	*
--	---	---	---	---	---

C.⁴ W związku z tym, iż w okręgu wyborczym została zarejestrowana tylko jedna lista kandydatów, następujący kandydat uzyskał mandat radnego bez przeprowadzenia głosowania:

przez , Lista nr

D.⁴ W związku z tym, iż w okręgu wyborczym nie została zarejestrowana żadna lista, wyborów nie przeprowadzono i w okręgu nr 1 mandat pozostał nieobsadzony.

Okręg wyborczy nr 12 obejmujący 1 mandat.

Wybory odbyły się

Głosowanie odbyło się

1. Głosów ważnych oddano

129

2. Na poszczególne listy kandydatów i kandydata z tych list oddano następującą liczbę głosów ważnych:

1	BURETA Danuta zgłoszona przezKomitet Wyborczy Wyborców "Zgoda buduje", Lista nr 20	*	*	*	2	9
2	MAKAR Mariola Wanda zgłoszona przezKomitet Wyborczy Wyborców Inicjatywa Gospodarcza, Lista nr 19	*	*	*	2	0
3	SOBCZYK Wioletta Anna zgłoszona przezKomitet Wyborczy Polskie Stronnictwo Ludowe, Lista nr 1	*	*	*	*	8
4	SOMINKA Krystian Paweł zgłoszony przezKomitet Wyborczy Wyborców Krzysztofa Atrasa, Lista nr 21	*	*	*	6	8
5	WOŹNY Piotr zgłoszony przezKomitet Wyborczy Wyborców "Nasza Gmina - Nasz Powiat", Lista nr 17	*	*	*	*	4

Najwięcej ważnie oddanych głosów otrzymała i została wybrana radną:

SOMINKA Krystian Paweł zgłoszona Komitet Wyborczy Wyborców Krzysztofa Atrasa, Lista nr 21	*	*	*	6	8
--	---	---	---	---	---

B.³ W związku z tym ,iż ----- kandydatów z list (-----) otrzymało największą i równą liczbę głosów:

- radną została kandydatka z listy nr -----, ponieważtrzymała największą liczbę głosów w większej liczbie obwodów głosowania

----- ----- przez -----, Lista nr -----	*	*	*	*	*
--	---	---	---	---	---

- -----, w wyniku losowania -----z listy nr ----- w związku z tym, że także liczba obwodów, w której kandydaci uzyskali największą liczbę głosów była równa:

----- ----- przez -----, Lista nr -----	*	*	*	*	*
--	---	---	---	---	---

§{codebar}

Handwritten signatures and notes:
 - "Zobacz" (with arrow pointing to the table)
 - "Dany" (with arrow pointing to the table)
 - "C" (with arrow pointing to the table)
 - "AM" (with arrow pointing to the table)

C.⁴ W związku z tym, iż w okręgu wyborczym została zarejestrowana tylko jedna lista kandydatów, następujący kandydat uzyskał mandat radnego bez przeprowadzenia głosowania:

przez _____, Lista nr _____

D.⁴ W związku z tym, iż w okręgu wyborczym nie została zarejestrowana żadna lista, wyborów nie przeprowadzono i w okręgu nr 1 mandat pozostał nieobsadzony.

Okręg wyborczy nr 13 obejmujący 1 mandat.

Wybory odbyły się

Głosowanie odbyło się

1. Głosów ważnych oddano

119

2. Na poszczególne listy kandydatów i kandydata z tych list oddano następującą liczbę głosów ważnych:

1	BĄK Marta zgłoszona przez Komitet Wyborczy Wyborców "Nasza Gmina - Nasz Powiat", Lista nr 17	*	*	*	2	7
2	HABA Krzysztof zgłoszony przez Komitet Wyborczy Wyborców "Zgoda buduje", Lista nr 20	*	*	*	1	1
3	MĄDRECKI Dariusz Henryk zgłoszony przez Komitet Wyborczy Wyborców Krzysztofa Atrasa, Lista nr 21	*	*	*	4	2
4	SZWECH Tomasz Maciej zgłoszony przez Komitet Wyborczy Wyborców Inicjatywa Gospodarcza, Lista nr 19	*	*	*	2	4
5	WICIŃSKA Joanna zgłoszona przez Komitet Wyborczy Polskie Stronnictwo Ludowe, Lista nr 1	*	*	*	1	5

Najwięcej ważnie oddanych głosów otrzymała i została wybrana radną:

MĄDRECKI Dariusz Henryk zgłoszona Komitet Wyborczy Wyborców Krzysztofa Atrasa, Lista nr 21	*	*	*	4	2
---	---	---	---	---	---

B.³ W związku z tym, iż _____ kandydatów z list (_____) otrzymało największą i równą liczbę głosów:

- radną została kandydatka z listy nr _____, ponieważ otrzymała największą liczbę głosów w większej liczbie obwodów głosowania

_____ przez _____, Lista nr _____	*	*	*	*	*
-----------------------------------	---	---	---	---	---

- _____, w wyniku losowania _____ z listy nr _____ w związku z tym, że także liczba obwodów, w której kandydaci uzyskali największą liczbę głosów była równa:

_____ przez _____, Lista nr _____	*	*	*	*	*
-----------------------------------	---	---	---	---	---

Naj Deme Jan
Zdunek
[Signature] *[Signature]* *[Signature]*

C.⁴ W związku z tym, iż w okręgu wyborczym została zarejestrowana tylko jedna lista kandydatów, następujący kandydat uzyskał mandat radnego bez przeprowadzenia głosowania:

przez _____, Lista nr _____

D.⁴ W związku z tym, iż w okręgu wyborczym nie została zarejestrowana żadna lista, wyborów nie przeprowadzono i w okręgu nr 1 mandat pozostał nieobsadzony.

Okręg wyborczy nr 14 obejmujący 1 mandat.

Wybory odbyły się

Głosowanie odbyło się

1. Głosów ważnych oddano

88

2. Na poszczególne listy kandydatów i kandydata z tych list oddano następującą liczbę głosów ważnych:

1	JANAS Dariusz zgłoszony przez Komitet Wyborczy Wyborców Krzysztofa Atrasa, Lista nr 21	*	*	*	2	2
2	KAPROŃ Waldemar zgłoszony przez Komitet Wyborczy Wyborców Wspólnie Ku Lepszemu, Lista nr 18	*	*	*	3	3
3	LANCZAK Piotr zgłoszony przez Komitet Wyborczy Wyborców Inicjatywa Gospodarcza, Lista nr 19	*	*	*	3	3

Najwięcej ważnie oddanych głosów otrzymał i został wybrany radnym:

LANCZAK Piotr zgłoszony przez Komitet Wyborczy Wyborców Inicjatywa Gospodarcza, Lista nr 19	*	*	*	3	3
--	---	---	---	---	---

B.³ W związku z tym, iż _____ kandydatów z list (-----) otrzymało największą i równą liczbę głosów:

– radnym został kandydat z listy nr _____, ponieważ otrzymał największą liczbę głosów w większej liczbie obwodów głosowania

_____ przez _____, Lista nr _____	*	*	*	3	3
-----------------------------------	---	---	---	---	---

– _____, w wyniku losowania _____ z listy nr _____ w związku z tym, że także liczba obwodów, w której kandydaci uzyskali największą liczbę głosów była równa:

LANCZAK Piotr _____ przez Komitet Wyborczy Wyborców Inicjatywa Gospodarcza, Lista nr _____	*	*	*	3	3
---	---	---	---	---	---

Losowanie odbyło się 17 listopada 2014 r. o godz. 17:00 w siedzibie Gminnej Komisji Wyborczej w Świerznie w obecności komisji. W losowaniu nie brały udziału osoby zainteresowane. W wyniku losowania radnym został Pan Piotr Lanczak zgłoszony przez KWW Inicjatywa Gospodarcza Lista nr 19

C.⁴ W związku z tym, iż w okręgu wyborczym została zarejestrowana tylko jedna lista kandydatów, następujący kandydat uzyskał mandat radnego bez przeprowadzenia głosowania:

§{codebar}

Handwritten signatures and notes in blue ink, including names like 'Dariusz Janas' and 'Waldemar Kaproń'.

przez , Lista nr

D. ⁴ W związku z tym, iż w okręgu wyborczym nie została zarejestrowana żadna lista, wyborów nie przeprowadzono i w okręgu nr 1 mandat pozostał nieobsadzony.

Okręg wyborczy nr 15 obejmujący 1 mandat.

Wybory odbyły się

Głosowanie odbyło się

1. Głosów ważnych oddano

105

2. Na poszczególne listy kandydatów i kandydata z tych list oddano następującą liczbę głosów ważnych:

1	KAPUSTA Mirosław Jarosław zgłoszony przezKomitet Wyborczy Wyborców Wspólnie Ku Lepszemu, Lista nr 18	*	*	*	2	4
2	KLEK Joanna zgłoszona przezKomitet Wyborczy Wyborców "Zgoda buduje", Lista nr 20	*	*	*	4	7
3	PUTYRSKA Janina Wiesława zgłoszona przezKomitet Wyborczy Wyborców Krzysztofa Atrasa, Lista nr 21	*	*	*	3	4

Najwięcej ważnie oddanych głosów otrzymał i został wybrany radnym:

KLEK Joanna zgłoszony przez Komitet Wyborczy Wyborców "Zgoda buduje", Lista nr 20	*	*	*	4	7
--	---	---	---	---	---

B. ³ W związku z tym ,iż ----- kandydatów z list (-) otrzymało największą i równą liczbę głosów:

– radnym został kandydat z listy nr -----, ponieważtrzymałnajwiększą liczbę głosów w większej liczbie obwodów głosowania

----- ----- przez -----, Lista nr -----	*	*	*	*	*
--	---	---	---	---	---

– -----, w wyniku losowania -----z listy nr ----- w związku z tym, że także liczba obwodów, w której kandydaci uzyskali największą liczbę głosów była równa:

----- ----- przez -----, Lista nr -----	*	*	*	*	*
--	---	---	---	---	---

C. ⁴ W związku z tym, iż w okręgu wyborczym została zarejestrowana tylko jedna lista kandydatów, następujący kandydat uzyskał mandat radnego bez przeprowadzenia głosowania:

przez , Lista nr

D. ⁴ W związku z tym, iż w okręgu wyborczym nie została zarejestrowana żadna lista, wyborów nie przeprowadzono i w okręgu nr 1 mandat pozostał nieobsadzony.

\$(codebar)

Handwritten signatures and notes:
Zdzisiek
Klek Joanna
Putyrski

S{codebar}

de Dem
Solvent Roy Amy
Seno Roy Cto

IV.** Adnotacja o wniesieniu przez osoby pełniące funkcję mężów zaufania uwag z wymienieniem konkretnych zarzutów***); jeżeli nie ma, wpisać „brak zarzutów” lub „brak osób pełniących funkcję mężów zaufania”:

brak osób pełniących funkcję mężów zaufania

V.** Adnotacje o wniesieniu przez członków Komisji uwag z wymienieniem konkretnych zarzutów***); jeżeli nie ma, wpisać „brak zarzutów”:


brak zarzutów

VI.** Inne uwagi; jeżeli nie ma, wpisać „brak uwag

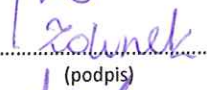
Awaria systemu przyczyniła się do zaburzenia pracy komisji i dezinformacji wyborców.

Przy sporządzeniu protokołu obecni byli:

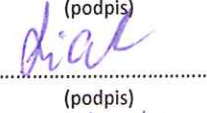
1 Kowalczak Waldemar – CZŁONEK


.....
(podpis)

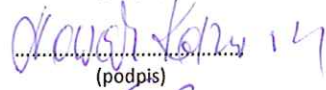
2 Zdunek Karina – PRZEWODNICZĄCY


.....
(podpis)

3 Licht Janusz – CZŁONEK


.....
(podpis)

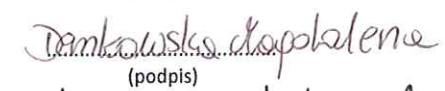
4 Nowak Kazimierz – CZŁONEK


.....
(podpis)

5 Dąbrowski Wiesław Henryk – CZŁONEK


.....
(podpis)

6 Demkowska Magdalena Joanna – CZŁONEK


.....
(podpis)

7 Mikołajczyk Agnieszka Anna – CZŁONEK


.....
(podpis)

8 Piasecka Krystyna Maria – ZASTĘPCA


.....
(podpis)



Załączniki:

Zestawienia wyników głosowania z 15 okręgów wyborczych.

§{codebar}

Protokółobsadzenia mandatów bez głosowania z 0 okręgów wyborczych .

-
- * niepotrzebne skreślić lub pominąć
 - ** Jeżeli treść dotycząca danego punktu nie mieści się na formularzu, należy dołączyć ją do protokołu, zaznaczając to w odpowiednim punkcie protokołu.
 - *** W razie zgłoszenia uwag przez osoby pełniące funkcję mężów zaufania lub członków Komisji, stanowisko Komisji do zarzutów należy dołączyć do protokołu.
- 1 Wypełnia się w razie nieprzeprowadzenia wyborów w którymkolwiek z okręgów wyborczych.
 - 2 Wypełnia się w sytuacji, o której mowa w art. 380 Kodeksu wyborczego.
 - 3 Wypełnia się tylko w sytuacjach, o których mowa w art. 443 § 2 Kodeksu wyborczego.
 - 4 Wypełnia się tylko w sytuacjach, o których mowa w art. 434 § 2 Kodeksu wyborczego.

Dem & Pisy Nag
Kolonek
Spis
[Signature]

WYBORY DO RADY GMINY ŚWIERZNO

Okręg wyborczy nr:	*	1	Liczba mandatów:	1
--------------------	---	---	------------------	---

ZESTAWIENIE WYNIKÓW GŁOSOWANIA W OKRĘGU WYBORCZYM

Zestawienie wyników głosowania w okręgu wyborczym nr 1, utworzonym dla wyboru Rady Gminy Świerzno sporządzone dnia 18 listopada 2014 przez Gminną Komisję Wyborczą w Świerznie.

Komisja stwierdza, że otrzymała protokół głosowania od 1 obwodowej komisji wyborczej, właściwych do przeprowadzenia głosowania w okręgu i na podstawie tego protokołu (tych protokołów) ustaliła następujące wyniki głosowania w okręgu:

1	Liczba wyborców uprawnionych do głosowania (<i>umieszczonych w spisie, z uwzględnieniem dodatkowych formularzy</i>) w chwili zakończenia głosowania	*	*	3	0	4
1a	w tym umieszczonych w części A spisu wyborców (<i>obywatele polscy</i>)	*	*	3	0	3
1b	w tym umieszczonych w części B spisu wyborców (<i>obywatele UE niebędący obywatelami polskimi</i>)	*	*	*	*	1

Uwaga! Suma liczb z pkt. 1a i 1b musi być równa liczbie z pkt. 1

2	Liczba wyborców, którym wydano karty do głosowania (<i>liczba podpisów w spisie oraz adnotacje „odmowa podpisu”</i>)	*	*	1	6	3
2a	w tym w części A spisu wyborców (<i>obywatele polscy</i>)	*	*	1	6	2
2b	w tym w części B spisu wyborców (<i>obywatele UE niebędący obywatelami polskimi</i>)	*	*	*	*	1

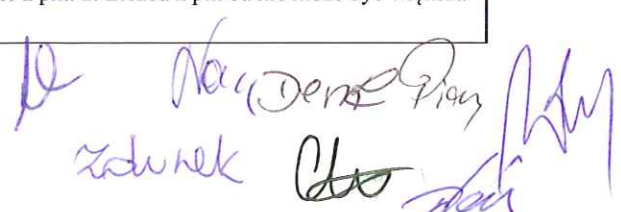
Uwaga! Suma liczb z pkt. 2a i 2b musi być równa liczbie z pkt. 2.

3	Liczba wyborców głosujących przez pełnomocnika (<i>liczba kart do głosowania wydanych na podstawie otrzymanych przez komisję aktów pełnomocnictwa</i>)	*	*	*	*	0
4	Liczba wyborców, którym wysłano pakiety wyborcze	*	*	*	*	0
5	Liczba otrzymanych kopert zwrotnych	*	*	*	*	0
5a	Liczba kopert zwrotnych, w których nie było oświadczenia o osobistym i tajnym oddaniu głosu	*	*	*	*	0
5b	Liczba kopert zwrotnych, w których oświadczenie nie było podpisane przez wyborcę	*	*	*	*	0
5c	Liczba kopert zwrotnych, w których nie było koperty na kartę do głosowania	*	*	*	*	0
5d	Liczba kopert zwrotnych, w których znajdowała się niezaklejona koperta na kartę do głosowania	*	*	*	*	0
5e	Liczba kopert na kartę do głosowania wrzuconych do urny	*	*	*	*	0

Uwaga! Liczba z pkt. 5 nie może być większa od liczby z pkt. 4.

6	Liczba kart wyjętych z urny	*	*	1	6	3
6a	w tym liczba kart wyjętych z kopert na karty do głosowania	*	*	*	*	0

Uwaga! Liczba z pkt. 6 pomniejszona o liczbę z pkt. 6a powinna być równa liczbie z pkt. 2. Liczba z pkt 6a nie może być większa od liczby z pkt 5e.



 [Illegible handwritten signatures and stamps]

7	Liczba kart nieważnych (innych niż urzędowo ustalone lub nieopatrzonych pieczęcią obwodowej komisji wyborczej)	*	*	*	*	0
8	Liczba kart ważnych	*	*	1	6	3
9	Liczba głosów nieważnych (z kart ważnych)	*	*	*	1	0
10	Liczba głosów ważnych oddanych łącznie na wszystkie listy kandydatów (z kart ważnych)	*	*	1	5	3

Uwaga! Suma liczb z pkt. 9 i 10 musi być równa liczbie z pkt. 8.

11. Na poszczególne listy kandydatów i umieszczonego na nich kandydata oddano następujące liczby głosów ważnych:

1	CZESNOWICZ Magdalena zgłoszona przez Komitet Wyborczy Wyborców Inicjatywa Gospodarcza, Lista nr 19	*	*	*	2	8
2	LISICZKO Dorota zgłoszona przez Komitet Wyborczy Wyborców "Nasza Gmina - Nasz Powiat", Lista nr 17	*	*	*	3	0
3	RAJCHEL Kazimierz Jan zgłoszony przez Komitet Wyborczy Wyborców Krzysztofa Atrasa, Lista nr 21	*	*	*	5	4
4	SZCZUTKOWSKA Irena Józefa zgłoszona przez Komitet Wyborczy Wyborców Wspólnie Ku Lepszemu, Lista nr 18	*	*	*	4	1

Przy sporządzeniu protokołu obecni byli:

- 1 Kowalczak Waldemar – CZŁONEK
- 2 Zdunek Karina – PRZEWODNICZĄCY
- 3 Licht Janusz – CZŁONEK
- 4 Nowak Kazimierz – CZŁONEK
- 5 Dąbrowski Wiesław Henryk – CZŁONEK
- 6 Demkowska Magdalena Joanna – CZŁONEK
- 7 Mikołajczyk Agnieszka Anna – CZŁONEK
- 8 Piasecka Krystyna Maria – ZASTĘPCA

.....
(podpis)

Zdunek
.....
(podpis)

licht
.....
(podpis)

Nowak Kazimierz
.....
(podpis)

.....
(podpis)

Demkowska Magdalena
.....
(podpis)

Agnieszka Mikołajczyk
.....
(podpis)

K. Piasecka
.....
(podpis)

WYBORY DO RADY GMINY ŚWIERZNO

Okręg wyborczy nr:	*	2	Liczba mandatów:	1
--------------------	---	---	------------------	---

ZESTAWIENIE WYNIKÓW GŁOSOWANIA W OKRĘGU WYBORCZYM

Zestawienie wyników głosowania w okręgu wyborczym nr 2, utworzonym dla wyboru Rady Gminy Świerzno sporządzone dnia 18 listopada 2014 przez Gminną Komisję Wyborczą w Świerznie.

Komisja stwierdza, że otrzymała protokół głosowania od 1 obwodowej komisji wyborczej, właściwych do przeprowadzenia głosowania w okręgu i na podstawie tego protokołu (tych protokołów) ustaliła następujące wyniki głosowania w okręgu:

1	Liczba wyborców uprawnionych do głosowania (<i>umieszczonych w spisie, z uwzględnieniem dodatkowych formularzy</i>) w chwili zakończenia głosowania	*	*	3	0	7
1a	w tym umieszczonych w części A spisu wyborców (<i>obywatele polscy</i>)	*	*	3	0	7
1b	w tym umieszczonych w części B spisu wyborców (<i>obywatele UE niebędący obywatelami polskimi</i>)	*	*	*	*	0

Uwaga! Suma liczb z pkt. 1a i 1b musi być równa liczbie z pkt. 1

2	Liczba wyborców, którym wydano karty do głosowania (<i>liczba podpisów w spisie oraz adnotacje „odmowa podpisu”</i>)	*	*	1	7	8
2a	w tym w części A spisu wyborców (<i>obywatele polscy</i>)	*	*	1	7	8
2b	w tym w części B spisu wyborców (<i>obywatele UE niebędący obywatelami polskimi</i>)	*	*	*	*	0

Uwaga! Suma liczb z pkt. 2a i 2b musi być równa liczbie z pkt. 2.

3	Liczba wyborców głosujących przez pełnomocnika (<i>liczba kart do głosowania wydanych na podstawie otrzymanych przez komisję aktów pełnomocnictwa</i>)	*	*	*	*	0
4	Liczba wyborców, którym wysłano pakiety wyborcze	*	*	*	*	0
5	Liczba otrzymanych kopert zwrotnych	*	*	*	*	0
5a	Liczba kopert zwrotnych, w których nie było oświadczenia o osobistym i tajnym oddaniu głosu	*	*	*	*	0
5b	Liczba kopert zwrotnych, w których oświadczenie nie było podpisane przez wyborcę	*	*	*	*	0
5c	Liczba kopert zwrotnych, w których nie było koperty na kartę do głosowania	*	*	*	*	0
5d	Liczba kopert zwrotnych, w których znajdowała się niezaklejona koperta na kartę do głosowania	*	*	*	*	0
5e	Liczba kopert na kartę do głosowania wrzuconych do urny	*	*	*	*	0

Uwaga! Liczba z pkt. 5 nie może być większa od liczby z pkt. 4.

6	Liczba kart wyjętych z urny	*	*	1	7	8
6a	w tym liczba kart wyjętych z kopert na karty do głosowania	*	*	*	*	0

Uwaga! Liczba z pkt. 6 pomniejszona o liczbę z pkt. 6a powinna być równa liczbie z pkt. 2. Liczba z pkt 6a nie może być większa od liczby z pkt 5e.

7	Liczba kart nieważnych (<i>innych niż urzędowo ustalone lub nieopatrzonych pieczęcią obwodowej komisji wyborczej</i>)	*	*	*	*	0
8	Liczba kart ważnych	*	*	1	7	8

dl
Zdunek
Wojciech Dębniak Pien
Choj
Armin
Sej

9	Liczba głosów nieważnych (z kart ważnych)	*	*	*	*	9
10	Liczba głosów ważnych oddanych łącznie na wszystkie listy kandydatów (z kart ważnych)	*	*	1	6	9

Uwaga! Suma liczb z pkt. 9 i 10 musi być równa liczbie z pkt. 8.

11. Na poszczególne listy kandydatów i umieszczonego na nich kandydata oddano następujące liczby głosów ważnych:

1	FAERBER Mariusz zgłoszony przez Komitet Wyborczy Wyborców Krzysztofa Atrasa, Lista nr 21	*	*	*	7	2
2	KURYŚ Piotr zgłoszony przez Komitet Wyborczy Wyborców Piotra Kurysia, Lista nr 22	*	*	*	3	1
3	LEBIODA Robert zgłoszony przez Komitet Wyborczy Wyborców Wspólnie Ku Lepszemu, Lista nr 18	*	*	*	3	3
4	OSTROWSKI Krzysztof Marek zgłoszony przez Komitet Wyborczy Wyborców Liga Samorządowa Ziemi Kamieńskiej, Lista nr 23	*	*	*	3	3

Przy sporządzeniu protokołu obecni byli:

1 Kowalczak Waldemar – CZŁONEK

.....
(podpis)

2 Zdunek Karina – PRZEWODNICZĄCY

.....
(podpis)

3 Licht Janusz – CZŁONEK

.....
(podpis)

4 Nowak Kazimierz – CZŁONEK

.....
(podpis)

5 Dąbrowski Wiesław Henryk – CZŁONEK

.....
(podpis)

6 Demkowska Magdalena Joanna – CZŁONEK

.....
(podpis)

7 Mikołajczyk Agnieszka Anna – CZŁONEK

.....
(podpis)

8 Piasecka Krystyna Maria – ZASTĘPCA

.....
(podpis)

WYBORY DO RADY GMINY ŚWIERZNO

Okręg wyborczy nr:	*	3	Liczba mandatów:	1
--------------------	---	---	------------------	---

ZESTAWIENIE WYNIKÓW GŁOSOWANIA W OKRĘGU WYBORCZYM

Zestawienie wyników głosowania w okręgu wyborczym nr 3, utworzonym dla wyboru Rady Gminy Świerznio sporządzone dnia 18 listopada 2014 przez Gminną Komisję Wyborczą w Świerznio.

Komisja stwierdza, że otrzymała protokół głosowania od 1 obwodowej komisji wyborczej, właściwych do przeprowadzenia głosowania w okręgu i na podstawie tego protokołu (tych protokołów) ustaliła następujące wyniki głosowania w okręgu:

1	Liczba wyborców uprawnionych do głosowania (<i>umieszczonych w spisie, z uwzględnieniem dodatkowych formularzy</i>) w chwili zakończenia głosowania	*	*	1	6	9
1a	w tym umieszczonych w części A spisu wyborców (<i>obywatele polscy</i>)	*	*	1	6	9
1b	w tym umieszczonych w części B spisu wyborców (<i>obywatele UE niebędący obywatelami polskimi</i>)	*	*	*	*	0

Uwaga! Suma liczb z pkt. 1a i 1b musi być równa liczbie z pkt. 1

2	Liczba wyborców, którym wydano karty do głosowania (<i>liczba podpisów w spisie oraz adnotacje „odmowa podpisu”</i>)	*	*	*	9	7
2a	w tym w części A spisu wyborców (<i>obywatele polscy</i>)	*	*	*	9	7
2b	w tym w części B spisu wyborców (<i>obywatele UE niebędący obywatelami polskimi</i>)	*	*	*	*	0

Uwaga! Suma liczb z pkt. 2a i 2b musi być równa liczbie z pkt. 2.

3	Liczba wyborców głosujących przez pełnomocnika (<i>liczba kart do głosowania wydanych na podstawie otrzymanych przez komisję aktów pełnomocnictwa</i>)	*	*	*	*	2
4	Liczba wyborców, którym wysłano pakiety wyborcze	*	*	*	*	0
5	Liczba otrzymanych kopert zwrotnych	*	*	*	*	0
5a	Liczba kopert zwrotnych, w których nie było oświadczenia o osobistym i tajnym oddaniu głosu	*	*	*	*	0
5b	Liczba kopert zwrotnych, w których oświadczenie nie było podpisane przez wyborcę	*	*	*	*	0
5c	Liczba kopert zwrotnych, w których nie było koperty na kartę do głosowania	*	*	*	*	0
5d	Liczba kopert zwrotnych, w których znajdowała się niezaklejona koperta na kartę do głosowania	*	*	*	*	0
5e	Liczba kopert na kartę do głosowania wrzuconych do urny	*	*	*	*	0

Uwaga! Liczba z pkt. 5 nie może być większa od liczby z pkt. 4.

6	Liczba kart wyjętych z urny	*	*	*	9	7
6a	w tym liczba kart wyjętych z kopert na karty do głosowania	*	*	*	*	0

Uwaga! Liczba z pkt. 6 pomniejszona o liczbę z pkt. 6a powinna być równa liczbie z pkt. 2. Liczba z pkt 6a nie może być większa od liczby z pkt 5e.

7	Liczba kart nieważnych (<i>innych niż urzędowo ustalone lub nieopatrzonych pieczęcią obwodowej komisji wyborczej</i>)	*	*	*	*	0
8	Liczba kart ważnych	*	*	*	9	7

Handwritten signatures and notes:
 Nag, Dem, Her, Adam, K...
 zdunek
 [Signature]

9	Liczba głosów nieważnych (z kart ważnych)	*	*	*	*	4
10	Liczba głosów ważnych oddanych łącznie na wszystkie listy kandydatów (z kart ważnych)	*	*	*	9	3

Uwaga! Suma liczb z pkt. 9 i 10 musi być równa liczbie z pkt. 8.

11. Na poszczególne listy kandydatów i umieszczonego na nich kandydata oddano następujące liczby głosów ważnych:

1	GAJLUN Kamil zgłoszony przez Komitet Wyborczy Wyborców Krzysztofa Atrasa, Lista nr 21	*	*	*	7	8
2	IGRAS Jacek Dawid zgłoszony przez Komitet Wyborczy Wyborców "Nasza Gmina - Nasz Powiat", Lista nr 17	*	*	*	1	5

Przy sporządzeniu protokołu obecni byli:

- 1 Kowalczak Waldemar – CZŁONEK
- 2 Zdunek Karina – PRZEWODNICZĄCY
- 3 Licht Janusz – CZŁONEK
- 4 Nowak Kazimierz – CZŁONEK
- 5 Dąbrowski Wiesław Henryk – CZŁONEK
- 6 Demkowska Magdalena Joanna – CZŁONEK
- 7 Mikołajczyk Agnieszka Anna – CZŁONEK
- 8 Piasecka Krystyna Maria – ZASTĘPCA

Waldemar Kowalczak
.....
(podpis)

Karina Zdunek
Przewodniczący
.....
(podpis)

Janusz Licht
.....
(podpis)

Kazimierz Nowak
.....
(podpis)

Wiesław Henryk Dąbrowski
.....
(podpis)

Magdalena Joanna Demkowska
.....
(podpis)

Agnieszka Anna Mikołajczyk
.....
(podpis)

Krystyna Maria Piasecka
.....
(podpis)

WYBORY DO RADY GMINY ŚWIERZNO					
Okręg wyborczy nr:	*	4	Liczba mandatów:	1	

ZESTAWIENIE WYNIKÓW GŁOSOWANIA W OKRĘGU WYBORCZYM

Zestawienie wyników głosowania w okręgu wyborczym nr 4, utworzonym dla wyboru Rady Gminy Świerzno sporządzone dnia 18 listopada 2014 przez Gminną Komisję Wyborczą w Świerznie.

Komisja stwierdza, że otrzymała protokół głosowania od 1 obwodowej komisji wyborczej, właściwych do przeprowadzenia głosowania w okręgu i na podstawie tego protokołu (tych protokołów) ustaliła następujące wyniki głosowania w okręgu:

1	Liczba wyborców uprawnionych do głosowania (umieszczonych w spisie, z uwzględnieniem dodatkowych formularzy) w chwili zakończenia głosowania	*	*	1	2	2
1a	w tym umieszczonych w części A spisu wyborców (obywatele polscy)	*	*	1	2	2

Nowa Demokracja
Zdunek
Waldemar
Karina
Janusz
Kazimierz
Wiesław
Magdalena
Agnieszka
Krystyna

1b	w tym umieszczonych w części B spisu wyborców (<i>obywatele UE niebędący obywatelami polskimi</i>)	*	*	*	*	0
----	--	---	---	---	---	---

Uwaga! Suma liczb z pkt. 1a i 1b musi być równa liczbie z pkt. 1

2	Liczba wyborców, którym wydano karty do głosowania (<i>liczba podpisów w spisie oraz adnotacje „odmowa podpisu”</i>)	*	*	*	6	5
2a	w tym w części A spisu wyborców (<i>obywatele polscy</i>)	*	*	*	6	5
2b	w tym w części B spisu wyborców (<i>obywatele UE niebędący obywatelami polskimi</i>)	*	*	*	*	0

Uwaga! Suma liczb z pkt. 2a i 2b musi być równa liczbie z pkt. 2.

3	Liczba wyborców głosujących przez pełnomocnika (<i>liczba kart do głosowania wydanych na podstawie otrzymanych przez komisję aktów pełnomocnictwa</i>)	*	*	*	*	1
4	Liczba wyborców, którym wysłano pakiety wyborcze	*	*	*	*	0
5	Liczba otrzymanych kopert zwrotnych	*	*	*	*	0
5a	Liczba kopert zwrotnych, w których nie było oświadczenia o osobistym i tajnym oddaniu głosu	*	*	*	*	0
5b	Liczba kopert zwrotnych, w których oświadczenie nie było podpisane przez wyborcę	*	*	*	*	0
5c	Liczba kopert zwrotnych, w których nie było koperty na kartę do głosowania	*	*	*	*	0
5d	Liczba kopert zwrotnych, w których znajdowała się niezaklejona koperta na kartę do głosowania	*	*	*	*	0
5e	Liczba kopert na kartę do głosowania wrzuconych do urny	*	*	*	*	0

Uwaga! Liczba z pkt. 5 nie może być większa od liczby z pkt. 4.

6	Liczba kart wyjętych z urny	*	*	*	6	5
6a	w tym liczba kart wyjętych z kopert na karty do głosowania	*	*	*	*	0

Uwaga! Liczba z pkt. 6 pomniejszona o liczbę z pkt. 6a powinna być równa liczbie z pkt. 2. Liczba z pkt 6a nie może być większa od liczby z pkt 5e.

7	Liczba kart nieważnych (<i>innych niż urzędowo ustalone lub nieopatrzonych pieczęcią obwodowej komisji wyborczej</i>)	*	*	*	*	0
8	Liczba kart ważnych	*	*	*	6	5
9	Liczba głosów nieważnych (<i>z kart ważnych</i>)	*	*	*	*	1
10	Liczba głosów ważnych oddanych łącznie na wszystkie listy kandydatów (<i>z kart ważnych</i>)	*	*	*	6	4

Uwaga! Suma liczb z pkt. 9 i 10 musi być równa liczbie z pkt. 8.


11. Na poszczególne listy kandydatów i umieszczonego na nich kandydata oddano następujące liczby głosów ważnych:

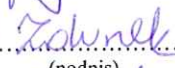
1	KRZYMIŃSKA Anna zgłoszona przez Komitet Wyborczy Wyborców Wspólnie Ku Lepszemu, Lista nr 18	*	*	*	2	1
2	SUDNIK Lidia zgłoszona przez Komitet Wyborczy Wyborców Krzysztofa Atrasa, Lista nr 21	*	*	*	4	3

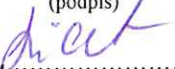
Najdemniej głosów
Sudnik Lidia


Przy sporządzeniu protokołu obecni byli:


- 1 Kowalczak Waldemar – CZŁONEK
- 2 Zdunek Karina – PRZEWODNICZĄCY
- 3 Licht Janusz – CZŁONEK
- 4 Nowak Kazimierz – CZŁONEK
- 5 Dąbrowski Wiesław Henryk – CZŁONEK
- 6 Demkowska Magdalena Joanna – CZŁONEK
- 7 Mikołajczyk Agnieszka Anna – CZŁONEK
- 8 Piasecka Krystyna Maria – ZASTĘPCA

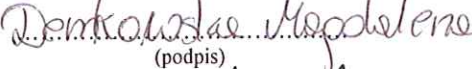

.....
(podpis)

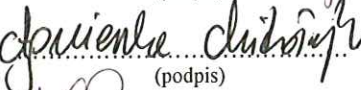

.....
(podpis)

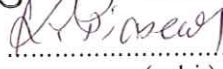

.....
(podpis)


.....
(podpis)


.....
(podpis)


.....
(podpis)


.....
(podpis)


.....
(podpis)

WYBORY DO RADY GMINY ŚWIERZNO

Okręg wyborczy nr:	*	5	Liczba mandatów:	1
--------------------	---	---	------------------	---

ZESTAWIENIE WYNIKÓW GŁOSOWANIA W OKRĘGU WYBORCZYM

Zestawienie wyników głosowania w okręgu wyborczym nr 5, utworzonym dla wyboru Rady Gminy Świerzno sporządzone dnia 18 listopada 2014 przez Gminną Komisję Wyborczą w Świerznie.

Komisja stwierdza, że otrzymała protokół głosowania od 1 obwodowej komisji wyborczej, właściwych do przeprowadzenia głosowania w okręgu i na podstawie tego protokołu (tych protokołów) ustaliła następujące wyniki głosowania w okręgu:

1	Liczba wyborców uprawnionych do głosowania (<i>umieszczonych w spisie, z uwzględnieniem dodatkowych formularzy</i>) w chwili zakończenia głosowania	*	*	2	4	7
1a	w tym umieszczonych w części A spisu wyborców (<i>obywatele polscy</i>)	*	*	2	4	7
1b	w tym umieszczonych w części B spisu wyborców (<i>obywatele UE niebędący obywatelami polskimi</i>)	*	*	*	*	0

Uwaga! Suma liczb z pkt. 1a i 1b musi być równa liczbie z pkt. 1

2	Liczba wyborców, którym wydano karty do głosowania (<i>liczba podpisów w spisie oraz adnotacje „odmowa podpisu”</i>)	*	*	1	1	6
2a	w tym w części A spisu wyborców (<i>obywatele polscy</i>)	*	*	1	1	6
2b	w tym w części B spisu wyborców (<i>obywatele UE niebędący obywatelami polskimi</i>)	*	*	*	*	0

Uwaga! Suma liczb z pkt. 2a i 2b musi być równa liczbie z pkt. 2.

3	Liczba wyborców głosujących przez pełnomocnika (<i>liczba kart do głosowania wydanych na podstawie otrzymanych przez komisję aktów pełnomocnictwa</i>)	*	*	*	*	1
---	--	---	---	---	---	---

4	Liczba wyborców, którym wysłano pakiety wyborcze	*	*	*	*	0
5	Liczba otrzymanych kopert zwrotnych	*	*	*	*	0
5a	Liczba kopert zwrotnych, w których nie było oświadczenia o osobistym i tajnym oddaniu głosu	*	*	*	*	0
5b	Liczba kopert zwrotnych, w których oświadczenie nie było podpisane przez wyborcę	*	*	*	*	0
5c	Liczba kopert zwrotnych, w których nie było koperty na kartę do głosowania	*	*	*	*	0
5d	Liczba kopert zwrotnych, w których znajdowała się niezaklejona koperta na kartę do głosowania	*	*	*	*	0
5e	Liczba kopert na kartę do głosowania wrzuconych do urny	*	*	*	*	0

Uwaga! Liczba z pkt. 5 nie może być większa od liczby z pkt. 4.

6	Liczba kart wyjętych z urny	*	*	1	1	6
6a	w tym liczba kart wyjętych z kopert na karty do głosowania	*	*	*	*	0

Uwaga! Liczba z pkt. 6 pomniejszona o liczbę z pkt. 6a powinna być równa liczbie z pkt. 2. Liczba z pkt 6a nie może być większa od liczby z pkt 5e.

7	Liczba kart nieważnych (<i>innych niż urzędowo ustalone lub nieopatrzonych pieczęcią obwodowej komisji wyborczej</i>)	*	*	*	*	0
8	Liczba kart ważnych	*	*	1	1	6
9	Liczba głosów nieważnych (<i>z kart ważnych</i>)	*	*	*	*	3
10	Liczba głosów ważnych oddanych łącznie na wszystkie listy kandydatów (<i>z kart ważnych</i>)	*	*	1	1	3


Uwaga! Suma liczb z pkt. 9 i 10 musi być równa liczbie z pkt. 8.


11. Na poszczególne listy kandydatów i umieszczonego na nich kandydata oddano następujące liczby głosów ważnych:

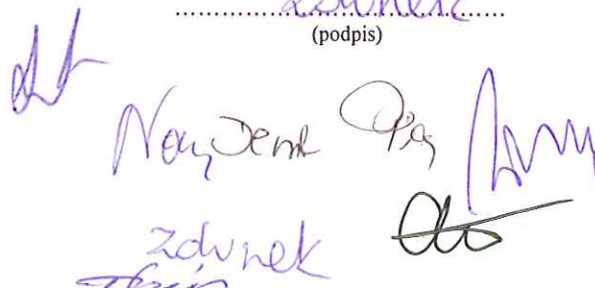
1	CIRKO Jan Czesław zgłoszony przez Komitet Wyborczy Wyborców Krzysztofa Atrasa, Lista nr 21	*	*	*	2	8
2	FELSKA Krystyna zgłoszona przez Komitet Wyborczy Wyborców Wspólnie Ku Lepszemu, Lista nr 18	*	*	*	*	9
3	SOCHACKA Danuta zgłoszona przez Komitet Wyborczy Wyborców Inicjatywa Gospodarcza, Lista nr 19	*	*	*	1	1
4	WOJCIECHOWSKA Halina zgłoszona przez Komitet Wyborczy Wyborców "Nasza Gmina - Nasz Powiat", Lista nr 17	*	*	*	6	5

Przy sporządzeniu protokołu obecni byli:

- 1 Kowalczak Waldemar – CZŁONEK
- 2 Zdunek Karina – PRZEWODNICZĄCY


.....
(podpis)


.....
(podpis)



Najdem...
Zdunek

3 Licht Janusz – CZŁONEK

Licht Janusz
.....
(podpis)

4 Nowak Kazimierz – CZŁONEK

Nowak Kazimierz
.....
(podpis)

5 Dąbrowski Wiesław Henryk – CZŁONEK

Dąbrowski Wiesław Henryk
.....
(podpis)

6 Demkowska Magdalena Joanna – CZŁONEK

Demkowska Magdalena Joanna
.....
(podpis)

7 Mikołajczyk Agnieszka Anna – CZŁONEK

Mikołajczyk Agnieszka Anna
.....
(podpis)

8 Piasecka Krystyna Maria – ZASTĘPCA

Krystyna Maria Piasecka
.....
(podpis)

WYBORY DO RADY GMINY ŚWIERZNO

Okręg wyborczy nr:	*	6	Liczba mandatów:	1
--------------------	---	---	------------------	---

ZESTAWIENIE WYNIKÓW GŁOSOWANIA W OKRĘGU WYBORCZYM

Zestawienie wyników głosowania w okręgu wyborczym nr 6, utworzonym dla wyboru Rady Gminy Świerzno sporządzone dnia 18 listopada 2014 przez Gminną Komisję Wyborczą w Świerznie.

Komisja stwierdza, że otrzymała protokół głosowania od 1 obwodowej komisji wyborczej, właściwych do przeprowadzenia głosowania w okręgu i na podstawie tego protokołu (tych protokołów) ustaliła następujące wyniki głosowania w okręgu:

1	Liczba wyborców uprawnionych do głosowania (<i>umieszczonych w spisie, z uwzględnieniem dodatkowych formularzy</i>) w chwili zakończenia głosowania	*	*	2	3	8
1a	w tym umieszczonych w części A spisu wyborców (<i>obywatele polscy</i>)	*	*	2	3	8
1b	w tym umieszczonych w części B spisu wyborców (<i>obywatele UE niebędący obywatelami polskimi</i>)	*	*	*	*	0

Uwaga! Suma liczb z pkt. 1a i 1b musi być równa liczbie z pkt. 1

2	Liczba wyborców, którym wydano karty do głosowania (<i>liczba podpisów w spisie oraz adnotacje „odmowa podpisu”</i>)	*	*	1	2	9
2a	w tym w części A spisu wyborców (<i>obywatele polscy</i>)	*	*	1	2	9
2b	w tym w części B spisu wyborców (<i>obywatele UE niebędący obywatelami polskimi</i>)	*	*	*	*	0

Uwaga! Suma liczb z pkt. 2a i 2b musi być równa liczbie z pkt. 2.

3	Liczba wyborców głosujących przez pełnomocnika (<i>liczba kart do głosowania wydanych na podstawie otrzymanych przez komisję aktów pełnomocnictwa</i>)	*	*	*	*	0
4	Liczba wyborców, którym wysłano pakiety wyborcze	*	*	*	*	0
5	Liczba otrzymanych kopert zwrotnych	*	*	*	*	0
5a	Liczba kopert zwrotnych, w których nie było oświadczenia o osobistym i tajnym oddaniu głosu	*	*	*	*	0
5b	Liczba kopert zwrotnych, w których oświadczenie nie było podpisane przez wyborcę	*	*	*	*	0

Handwritten signatures and notes at the bottom of the page.

5c	Liczba kopert zwrotnych, w których nie było koperty na kartę do głosowania	*	*	*	*	0
5d	Liczba kopert zwrotnych, w których znajdowała się niezaklejona koperta na kartę do głosowania	*	*	*	*	0
5e	Liczba kopert na kartę do głosowania wrzuconych do urny	*	*	*	*	0

Uwaga! Liczba z pkt. 5 nie może być większa od liczby z pkt. 4.

6	Liczba kart wyjętych z urny	*	*	1	2	9
6a	w tym liczba kart wyjętych z kopert na karty do głosowania	*	*	*	*	0

Uwaga! Liczba z pkt. 6 pomniejszona o liczbę z pkt. 6a powinna być równa liczbie z pkt. 2. Liczba z pkt 6a nie może być większa od liczby z pkt 5e.

7	Liczba kart nieważnych (<i>innych niż urzędowo ustalone lub nieopatrzonych pieczęcią obwodowej komisji wyborczej</i>)	*	*	*	*	0
8	Liczba kart ważnych	*	*	1	2	9
9	Liczba głosów nieważnych (<i>z kart ważnych</i>)	*	*	*	*	2
10	Liczba głosów ważnych oddanych łącznie na wszystkie listy kandydatów (<i>z kart ważnych</i>)	*	*	1	2	7

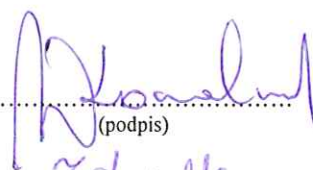
Uwaga! Suma liczb z pkt. 9 i 10 musi być równa liczbie z pkt. 8.

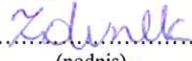
11. Na poszczególne listy kandydatów i umieszczonego na nich kandydata oddano następujące liczby głosów ważnych:

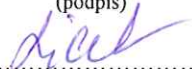
1	GAWĘCKA Wioletta Izabela zgłoszona przez Komitet Wyborczy Wyborców "Nasza Gmina - Nasz Powiat", Lista nr 17	*	*	*	6	5
2	JASTRZĘBSKI Przemysław zgłoszony przez Komitet Wyborczy Wyborców Inicjatywa Gospodarcza, Lista nr 19	*	*	*	1	9
3	WAGA Roman zgłoszony przez Komitet Wyborczy Wyborców Krzysztofa Atrasa, Lista nr 21	*	*	*	4	3

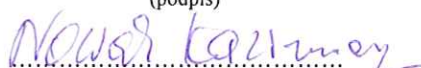
Przy sporządzeniu protokołu obecni byli:

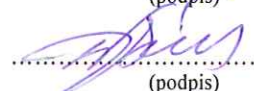
- 1 Kowalczak Waldemar – CZŁONEK
- 2 Zdunek Karina – PRZEWODNICZĄCY
- 3 Licht Janusz – CZŁONEK
- 4 Nowak Kazimierz – CZŁONEK
- 5 Dąbrowski Wiesław Henryk – CZŁONEK
- 6 Demkowska Magdalena Joanna – CZŁONEK
- 7 Mikołajczyk Agnieszka Anna – CZŁONEK

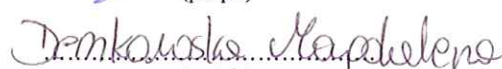

.....
(podpis)

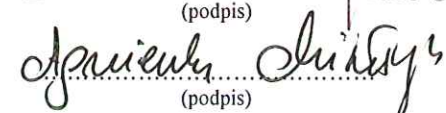

.....
(podpis)



.....
(podpis)


.....
(podpis)


.....
(podpis)


.....
(podpis)


.....
(podpis)


.....
(podpis)

WYBORY DO RADY GMINY ŚWIERZNO

Okręg wyborczy nr:	*	7	Liczba mandatów:	1
--------------------	---	---	------------------	---

ZESTAWIENIE WYNIKÓW GŁOSOWANIA W OKRĘGU WYBORCZYM

Zestawienie wyników głosowania w okręgu wyborczym nr 7, utworzonym dla wyboru Rady Gminy Świerzno sporządzone dnia 18 listopada 2014 przez Gminną Komisję Wyborczą w Świerznie.

Komisja stwierdza, że otrzymała protokół głosowania od 1 obwodowej komisji wyborczej, właściwych do przeprowadzenia głosowania w okręgu i na podstawie tego protokołu (tych protokołów) ustaliła następujące wyniki głosowania w okręgu:

1	Liczba wyborców uprawnionych do głosowania (<i>umieszczonych w spisie, z uwzględnieniem dodatkowych formularzy</i>) w chwili zakończenia głosowania	*	*	2	9	2
1a	w tym umieszczonych w części A spisu wyborców (<i>obywatele polscy</i>)	*	*	2	9	2
1b	w tym umieszczonych w części B spisu wyborców (<i>obywatele UE niebędący obywatelami polskimi</i>)	*	*	*	*	0

Uwaga! Suma liczb z pkt. 1a i 1b musi być równa liczbie z pkt. 1


2	Liczba wyborców, którym wydano karty do głosowania (<i>liczba podpisów w spisie oraz adnotacje „odmowa podpisu”</i>)	*	*	1	0	6
2a	w tym w części A spisu wyborców (<i>obywatele polscy</i>)	*	*	1	0	6
2b	w tym w części B spisu wyborców (<i>obywatele UE niebędący obywatelami polskimi</i>)	*	*	*	*	0

Uwaga! Suma liczb z pkt. 2a i 2b musi być równa liczbie z pkt. 2.

3	Liczba wyborców głosujących przez pełnomocnika (<i>liczba kart do głosowania wydanych na podstawie otrzymanych przez komisję aktów pełnomocnictwa</i>)	*	*	*	*	0
4	Liczba wyborców, którym wysłano pakiety wyborcze	*	*	*	*	0
5	Liczba otrzymanych kopert zwrotnych	*	*	*	*	0
5a	Liczba kopert zwrotnych, w których nie było oświadczenia o osobistym i tajnym oddaniu głosu	*	*	*	*	0
5b	Liczba kopert zwrotnych, w których oświadczenie nie było podpisane przez wyborcę	*	*	*	*	0
5c	Liczba kopert zwrotnych, w których nie było koperty na kartę do głosowania	*	*	*	*	0
5d	Liczba kopert zwrotnych, w których znajdowała się niezaklejona koperta na kartę do głosowania	*	*	*	*	0
5e	Liczba kopert na kartę do głosowania wrzuconych do urny	*	*	*	*	0

Uwaga! Liczba z pkt. 5 nie może być większa od liczby z pkt. 4.

6	Liczba kart wyjętych z urny	*	*	1	0	6
6a	w tym liczba kart wyjętych z kopert na karty do głosowania	*	*	*	*	0



Uwaga! Liczba z pkt. 6 pomniejszona o liczbę z pkt. 6a powinna być równa liczbie z pkt. 2. Liczba z pkt 6a nie może być większa od liczby z pkt 5e.

7	Liczba kart nieważnych (<i>innych niż urzędowo ustalone lub nieopatrzonych pieczęcią obwodowej komisji wyborczej</i>)	*	*	*	*	0
8	Liczba kart ważnych	*	*	1	0	6
9	Liczba głosów nieważnych (<i>z kart ważnych</i>)	*	*	*	*	5
10	Liczba głosów ważnych oddanych łącznie na wszystkie listy kandydatów (<i>z kart ważnych</i>)	*	*	1	0	1

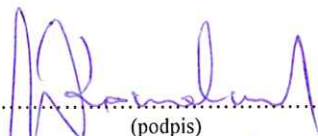
Uwaga! Suma liczb z pkt. 9 i 10 musi być równa liczbie z pkt. 8.

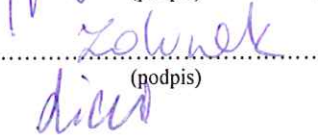
11. Na poszczególne listy kandydatów i umieszczonego na nich kandydata oddano następujące liczby głosów ważnych:

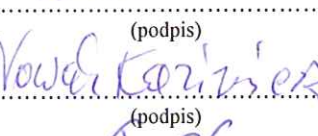
1	CIELUCH Elżbieta Karolina zgłoszona przez Komitet Wyborczy Wyborców "Nasza Gmina - Nasz Powiat", Lista nr 17	*	*	*	2	3
2	KAMIENIECKI Piotr zgłoszony przez Komitet Wyborczy Wyborców Inicjatywa Gospodarcza, Lista nr 19	*	*	*	1	8
3	MIŁOSZ Renata zgłoszona przez Komitet Wyborczy Wyborców Wspólnie Ku Lepszemu, Lista nr 18	*	*	*	2	9
4	PAWLACZYK Andrzej Franciszek zgłoszony przez Komitet Wyborczy Wyborców Krzysztofa Atrasa, Lista nr 21	*	*	*	3	1


Przy sporządzeniu protokołu obecni byli:

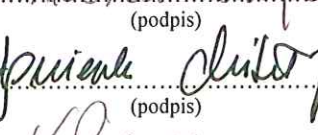
- 1 Kowalczak Waldemar – CZŁONEK
- 2 Zdunek Karina – PRZEWODNICZĄCY
- 3 Licht Janusz – CZŁONEK
- 4 Nowak Kazimierz – CZŁONEK
- 5 Dąbrowski Wiesław Henryk – CZŁONEK
- 6 Demkowska Magdalena Joanna – CZŁONEK
- 7 Mikołajczyk Agnieszka Anna – CZŁONEK
- 8 Piasecka Krystyna Maria – ZASTĘPCA

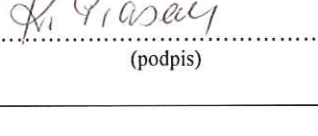

(podpis)



(podpis)



(podpis)


(podpis)


(podpis)



(podpis)


(podpis)


(podpis)

WYBORY DO RADY GMINY ŚWIERZNO

Okręg wyborczy nr:	*	8	Liczba mandatów:	1
--------------------	---	---	------------------	---



ZESTAWIENIE WYNIKÓW GŁOSOWANIA W OKRĘGU WYBORCZYM

Zestawienie wyników głosowania w okręgu wyborczym nr 8, utworzonym dla wyboru Rady Gminy Świerżno sporządzone dnia 18 listopada 2014 przez Gminną Komisję Wyborczą w Świerżnie.

Komisja stwierdza, że otrzymała protokół głosowania od 1 obwodowej komisji wyborczej, właściwych do przeprowadzenia głosowania w okręgu i na podstawie tego protokołu (tych protokołów) ustaliła następujące wyniki głosowania w okręgu:

1	Liczba wyborców uprawnionych do głosowania (<i>umieszczonych w spisie, z uwzględnieniem dodatkowych formularzy</i>) w chwili zakończenia głosowania	*	*	1	7	8
1a	w tym umieszczonych w części A spisu wyborców (<i>obywatele polscy</i>)	*	*	1	7	7
1b	w tym umieszczonych w części B spisu wyborców (<i>obywatele UE niebędący obywatelami polskimi</i>)	*	*	*	*	1

Uwaga! Suma liczb z pkt. 1a i 1b musi być równa liczbie z pkt. 1

2	Liczba wyborców, którym wydano karty do głosowania (<i>liczba podpisów w spisie oraz adnotacje „odmowa podpisu”</i>)	*	*	*	7	4
2a	w tym w części A spisu wyborców (<i>obywatele polscy</i>)	*	*	*	7	3
2b	w tym w części B spisu wyborców (<i>obywatele UE niebędący obywatelami polskimi</i>)	*	*	*	*	1

Uwaga! Suma liczb z pkt. 2a i 2b musi być równa liczbie z pkt. 2.

3	Liczba wyborców głosujących przez pełnomocnika (<i>liczba kart do głosowania wydanych na podstawie otrzymanych przez komisję aktów pełnomocnictwa</i>)	*	*	*	*	1
4	Liczba wyborców, którym wysłano pakiety wyborcze	*	*	*	*	0
5	Liczba otrzymanych kopert zwrotnych	*	*	*	*	0
5a	Liczba kopert zwrotnych, w których nie było oświadczenia o osobistym i tajnym oddaniu głosu	*	*	*	*	0
5b	Liczba kopert zwrotnych, w których oświadczenie nie było podpisane przez wyborcę	*	*	*	*	0
5c	Liczba kopert zwrotnych, w których nie było koperty na kartę do głosowania	*	*	*	*	0
5d	Liczba kopert zwrotnych, w których znajdowała się niezaklejona koperta na kartę do głosowania	*	*	*	*	0
5e	Liczba kopert na kartę do głosowania wrzuconych do urny	*	*	*	*	0

Uwaga! Liczba z pkt. 5 nie może być większa od liczby z pkt. 4.

6	Liczba kart wyjętych z urny	*	*	*	7	4
6a	w tym liczba kart wyjętych z kopert na karty do głosowania	*	*	*	*	0

Uwaga! Liczba z pkt. 6 pomniejszona o liczbę z pkt. 6a powinna być równa liczbie z pkt. 2. Liczba z pkt 6a nie może być większa od liczby z pkt 5e.

7	Liczba kart nieważnych (<i>innych niż urzędowo ustalone lub nieopatrzonych pieczęcią obwodowej komisji wyborczej</i>)	*	*	*	*	0
8	Liczba kart ważnych	*	*	*	7	4

Handwritten signatures and notes:
 Naczelnik
 Zdrunek
 Płan
 [Signature]

9	Liczba głosów nieważnych (z kart ważnych)	*	*	*	*	2
10	Liczba głosów ważnych oddanych łącznie na wszystkie listy kandydatów (z kart ważnych)	*	*	*	7	2

Uwaga! Suma liczb z pkt. 9 i 10 musi być równa liczbie z pkt. 8.

11. Na poszczególne listy kandydatów i umieszczonego na nich kandydata oddano następujące liczby głosów ważnych:

1	DOBIES Sławomir zgłoszony przez Komitet Wyborczy Wyborców Krzysztofa Atrasa, Lista nr 21	*	*	*	2	4
2	KUBIAK Jacek Florian zgłoszony przez Komitet Wyborczy Wyborców "Nasza Gmina - Nasz Powiat", Lista nr 17	*	*	*	*	9
3	PIETRALA Barbara zgłoszona przez Komitet Wyborczy Wyborców Wspólnie Ku Lepszemu, Lista nr 18	*	*	*	*	6
4	WOJCIECHOWSKI Ryszard zgłoszony przez Komitet Wyborczy Wyborców Inicjatywa Gospodarcza, Lista nr 19	*	*	*	3	3

Przy sporządzeniu protokołu obecni byli:

- 1 Kowalczak Waldemar – CZŁONEK
- 2 Zdunek Karina – PRZEWODNICZĄCY
- 3 Licht Janusz – CZŁONEK
- 4 Nowak Kazimierz – CZŁONEK
- 5 Dąbrowski Wiesław Henryk – CZŁONEK
- 6 Demkowska Magdalena Joanna – CZŁONEK
- 7 Mikołajczyk Agnieszka Anna – CZŁONEK
- 8 Piasecka Krystyna Maria – ZASTĘPCA

[Handwritten signature]
.....
(podpis)

[Handwritten signature]
.....
(podpis)

[Handwritten signature]
.....
(podpis)

[Handwritten signature]
.....
(podpis)

[Handwritten signature]
.....
(podpis)

[Handwritten signature]
.....
(podpis)

[Handwritten signature]
.....
(podpis)

[Handwritten signature]
.....
(podpis)

WYBORY DO RADY GMINY ŚWIERZNO

Okręg wyborczy nr:	*	9	Liczba mandatów:	1
--------------------	---	---	------------------	---

[Handwritten signatures and notes]

ZESTAWIENIE WYNIKÓW GŁOSOWANIA W OKRĘGU WYBORCZYM

Zestawienie wyników głosowania w okręgu wyborczym nr 9, utworzonym dla wyboru Rady Gminy Świerzno sporządzone dnia 18 listopada 2014 przez Gminną Komisję Wyborczą w Świerznie.

Komisja stwierdza, że otrzymała protokół głosowania od 1 obwodowej komisji wyborczej, właściwych do przeprowadzenia głosowania w okręgu i na podstawie tego protokołu (tych protokołów) ustaliła następujące wyniki głosowania w okręgu:

1	Liczba wyborców uprawnionych do głosowania (<i>umieszczonych w spisie, z uwzględnieniem dodatkowych formularzy</i>) w chwili zakończenia głosowania	*	*	3	2	5
1a	w tym umieszczonych w części A spisu wyborców (<i>obywatele polscy</i>)	*	*	3	2	5
1b	w tym umieszczonych w części B spisu wyborców (<i>obywatele UE niebędący obywatelami polskimi</i>)	*	*	*	*	0

Uwaga! Suma liczb z pkt. 1a i 1b musi być równa liczbie z pkt. 1

2	Liczba wyborców, którym wydano karty do głosowania (<i>liczba podpisów w spisie oraz adnotacje „odmowa podpisu”</i>)	*	*	1	6	6
2a	w tym w części A spisu wyborców (<i>obywatele polscy</i>)	*	*	1	6	6
2b	w tym w części B spisu wyborców (<i>obywatele UE niebędący obywatelami polskimi</i>)	*	*	*	*	0

Uwaga! Suma liczb z pkt. 2a i 2b musi być równa liczbie z pkt. 2.

3	Liczba wyborców głosujących przez pełnomocnika (<i>liczba kart do głosowania wydanych na podstawie otrzymanych przez komisję aktów pełnomocnictwa</i>)	*	*	*	*	0
4	Liczba wyborców, którym wysłano pakiety wyborcze	*	*	*	*	0
5	Liczba otrzymanych kopert zwrotnych	*	*	*	*	0
5a	Liczba kopert zwrotnych, w których nie było oświadczenia o osobistym i tajnym oddaniu głosu	*	*	*	*	0
5b	Liczba kopert zwrotnych, w których oświadczenie nie było podpisane przez wyborcę	*	*	*	*	0
5c	Liczba kopert zwrotnych, w których nie było koperty na kartę do głosowania	*	*	*	*	0
5d	Liczba kopert zwrotnych, w których znajdowała się niezaklejona koperta na kartę do głosowania	*	*	*	*	0
5e	Liczba kopert na kartę do głosowania wrzuconych do urny	*	*	*	*	0

Uwaga! Liczba z pkt. 5 nie może być większa od liczby z pkt. 4.

6	Liczba kart wyjętych z urny	*	*	1	6	6
6a	w tym liczba kart wyjętych z kopert na karty do głosowania	*	*	*	*	0

Uwaga! Liczba z pkt. 6 pomniejszona o liczbę z pkt. 6a powinna być równa liczbie z pkt. 2. Liczba z pkt 6a nie może być większa od liczby z pkt 5e.

7	Liczba kart nieważnych (<i>innych niż urzędowo ustalone lub nieopatrzonych pieczęcią obwodowej komisji wyborczej</i>)	*	*	*	*	0
8	Liczba kart ważnych	*	*	1	6	6

de Nowo Doro Sian
Zdunek
AM
skos

9	Liczba głosów nieważnych (z kart ważnych)	*	*	*	*	7
10	Liczba głosów ważnych oddanych łącznie na wszystkie listy kandydatów (z kart ważnych)	*	*	1	5	9

Uwaga! Suma liczb z pkt. 9 i 10 musi być równa liczbie z pkt. 8.

11. Na poszczególne listy kandydatów i umieszczonego na nich kandydata oddano następujące liczby głosów ważnych:

1	BRANICKI Robert zgłoszony przez Komitet Wyborczy Wyborców "Nasza Gmina - Nasz Powiat", Lista nr 17	*	*	*	2	8
2	MAGDIJ Franciszek zgłoszony przez Komitet Wyborczy Wyborców Inicjatywa Gospodarcza, Lista nr 19	*	*	*	4	2
3	SZCZĘSNY Patryk Dominik zgłoszony przez Komitet Wyborczy Wyborców Krzysztofa Atrasa, Lista nr 21	*	*	*	8	9

Przy sporządzeniu protokołu obecni byli:

- 1 Kowalczak Waldemar – CZŁONEK
- 2 Zdunek Karina – PRZEWODNICZĄCY
- 3 Licht Janusz – CZŁONEK
- 4 Nowak Kazimierz – CZŁONEK
- 5 Dąbrowski Wiesław Henryk – CZŁONEK
- 6 Demkowska Magdalena Joanna – CZŁONEK
- 7 Mikołajczyk Agnieszka Anna – CZŁONEK
- 8 Piasecka Krystyna Maria – ZASTĘPCA

.....
(podpis)

.....
(podpis)

.....
(podpis)

.....
(podpis)

.....
(podpis)

.....
(podpis)

.....
(podpis)

.....
(podpis)

WYBORY DO RADY GMINY ŚWIERZNO

Okręg wyborczy nr:	1	0	Liczba mandatów:	1
--------------------	---	---	------------------	---

ZESTAWIENIE WYNIKÓW GŁOSOWANIA W OKRĘGU WYBORCZYM

Zestawienie wyników głosowania w okręgu wyborczym nr 10, utworzonym dla wyboru Rady Gminy Świerzno sporządzone dnia 18 listopada 2014 przez Gminną Komisję Wyborczą w Świerznie.

Komisja stwierdza, że otrzymała protokół głosowania od 1 obwodowej komisji wyborczej, właściwych do przeprowadzenia głosowania w okręgu i na podstawie tego protokołu (tych protokołów) ustaliła następujące wyniki głosowania w okręgu:

1	Liczba wyborców uprawnionych do głosowania (umieszczonych w spisie, z uwzględnieniem dodatkowych formularzy) w chwili zakończenia głosowania	*	*	2	2	8
---	--	---	---	---	---	---

§{codebar}

.....
.....
.....
.....
.....

1a	w tym umieszczonych w części A spisu wyborców (<i>obywatele polscy</i>)	*	*	2	2	8
1b	w tym umieszczonych w części B spisu wyborców (<i>obywatele UE niebędący obywatelami polskimi</i>)	*	*	*	*	0

Uwaga! Suma liczb z pkt. 1a i 1b musi być równa liczbie z pkt. 1

2	Liczba wyborców, którym wydano karty do głosowania (<i>liczba podpisów w spisie oraz adnotacje „odmowa podpisu”</i>)	*	*	*	9	6
2a	w tym w części A spisu wyborców (<i>obywatele polscy</i>)	*	*	*	9	6
2b	w tym w części B spisu wyborców (<i>obywatele UE niebędący obywatelami polskimi</i>)	*	*	*	*	0

Uwaga! Suma liczb z pkt. 2a i 2b musi być równa liczbie z pkt. 2.

3	Liczba wyborców głosujących przez pełnomocnika (<i>liczba kart do głosowania wydanych na podstawie otrzymanych przez komisję aktów pełnomocnictwa</i>)	*	*	*	*	1
4	Liczba wyborców, którym wysłano pakiety wyborcze	*	*	*	*	0
5	Liczba otrzymanych kopert zwrotnych	*	*	*	*	0
5a	Liczba kopert zwrotnych, w których nie było oświadczenia o osobistym i tajnym oddaniu głosu	*	*	*	*	0
5b	Liczba kopert zwrotnych, w których oświadczenie nie było podpisane przez wyborcę	*	*	*	*	0
5c	Liczba kopert zwrotnych, w których nie było koperty na kartę do głosowania	*	*	*	*	0
5d	Liczba kopert zwrotnych, w których znajdowała się niezaklejona koperta na kartę do głosowania	*	*	*	*	0
5e	Liczba kopert na kartę do głosowania wrzuconych do urny	*	*	*	*	0

Uwaga! Liczba z pkt. 5 nie może być większa od liczby z pkt. 4.

6	Liczba kart wyjętych z urny	*	*	*	9	6
6a	w tym liczba kart wyjętych z kopert na karty do głosowania	*	*	*	*	0

Uwaga! Liczba z pkt. 6 pomniejszona o liczbę z pkt. 6a powinna być równa liczbie z pkt. 2. Liczba z pkt 6a nie może być większa od liczby z pkt 5e.

7	Liczba kart nieważnych (<i>innych niż urzędowo ustalone lub nieopatrzonych pieczęcią obwodowej komisji wyborczej</i>)	*	*	*	*	0
8	Liczba kart ważnych	*	*	*	9	6
9	Liczba głosów nieważnych (<i>z kart ważnych</i>)	*	*	*	*	4
10	Liczba głosów ważnych oddanych łącznie na wszystkie listy kandydatów (<i>z kart ważnych</i>)	*	*	*	9	2

Uwaga! Suma liczb z pkt. 9 i 10 musi być równa liczbie z pkt. 8.

11. Na poszczególne listy kandydatów i umieszczonego na nich kandydata oddano następujące liczby głosów ważnych:

1	GULL Iwona zgłoszona przez Komitet Wyborczy Wyborców Krzysztofa Atrasa, Lista nr 21	*	*	*	3	5
---	--	---	---	---	---	---


#{codebar}

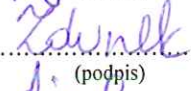
Handwritten signatures and notes in blue ink, including the name 'Krzysztof Atras' and other illegible signatures.

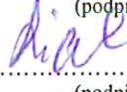
2	SIOMKA Mariusz Sylwester zgłoszony przez Komitet Wyborczy Wyborców Piotra Kurysia, Lista nr 22	*	*	*	1	7
3	SOCHA Piotr Janusz zgłoszony przez Komitet Wyborczy Wyborców Inicjatywa Gospodarcza, Lista nr 19	*	*	*	1	7
4	WERESZKA Tadeusz zgłoszony przez Komitet Wyborczy Wyborców "Nasza Gmina - Nasz Powiat", Lista nr 17	*	*	*	2	3

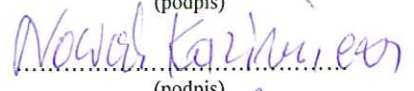
Przy sporządzeniu protokołu obecni byli:

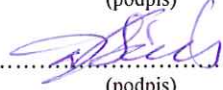
- 1 Kowalczak Waldemar – CZŁONEK
- 2 Zdunek Karina – PRZEWODNICZĄCY
- 3 Licht Janusz – CZŁONEK
- 4 Nowak Kazimierz – CZŁONEK
- 5 Dąbrowski Wiesław Henryk – CZŁONEK
- 6 Demkowska Magdalena Joanna – CZŁONEK
- 7 Mikołajczyk Agnieszka Anna – CZŁONEK
- 8 Piasecka Krystyna Maria – ZASTĘPCA

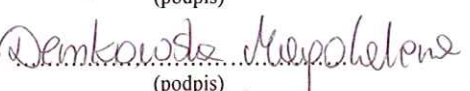


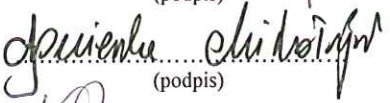
 (podpis)


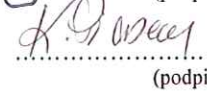
 (podpis)


 (podpis)


 (podpis)


 (podpis)


 (podpis)


 (podpis)


 (podpis)

WYBORY DO RADY GMINY ŚWIERZNO					
Okręg wyborczy nr:	1	1	Liczba mandatów:	1	

ZESTAWIENIE WYNIKÓW GŁOSOWANIA W OKRĘGU WYBORCZYM

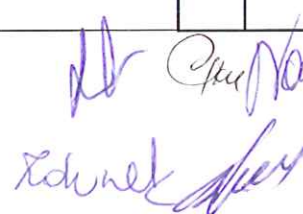

Zestawienie wyników głosowania w okręgu wyborczym nr 11, utworzonym dla wyboru Rady Gminy Świerzno sporządzone dnia 18 listopada 2014 przez Gminną Komisję Wyborczą w Świerznie.

Komisja stwierdza, że otrzymała protokół głosowania od 1 obwodowej komisji wyborczej, właściwych do przeprowadzenia głosowania w okręgu i na podstawie tego protokołu (tych protokołów) ustaliła następujące wyniki głosowania w okręgu:

1	Liczba wyborców uprawnionych do głosowania (<i>umieszczonych w spisie, z uwzględnieniem dodatkowych formularzy</i>) w chwili zakończenia głosowania	*	*	2	1	9
1a	w tym umieszczonych w części A spisu wyborców (<i>obywatele polscy</i>)	*	*	2	1	9
1b	w tym umieszczonych w części B spisu wyborców (<i>obywatele UE niebędący obywatelami polskimi</i>)	*	*	*	*	0

Uwaga! Suma liczb z pkt. 1a i 1b musi być równa liczbie z pkt. 1

2	Liczba wyborców, którym wydano karty do głosowania (<i>liczba podpisów w spisie oraz adnotacje „odmowa podpisu”</i>)	*	*	1	5	3
---	--	---	---	---	---	---

2a	w tym w części A spisu wyborców (<i>obywatele polscy</i>)	*	*	1	5	3
2b	w tym w części B spisu wyborców (<i>obywatele UE niebędący obywatelami polskimi</i>)	*	*	*	*	0

Uwaga! Suma liczb z pkt. 2a i 2b musi być równa liczbie z pkt. 2.

3	Liczba wyborców głosujących przez pełnomocnika (<i>liczba kart do głosowania wydanych na podstawie otrzymanych przez komisję aktów pełnomocnictwa</i>)	*	*	*	*	2
4	Liczba wyborców, którym wysłano pakiety wyborcze	*	*	*	*	0
5	Liczba otrzymanych kopert zwrotnych	*	*	*	*	0
5a	Liczba kopert zwrotnych, w których nie było oświadczenia o osobistym i tajnym oddaniu głosu	*	*	*	*	0
5b	Liczba kopert zwrotnych, w których oświadczenie nie było podpisane przez wyborcę	*	*	*	*	0
5c	Liczba kopert zwrotnych, w których nie było koperty na kartę do głosowania	*	*	*	*	0
5d	Liczba kopert zwrotnych, w których znajdowała się niezaklejona koperta na kartę do głosowania	*	*	*	*	0
5e	Liczba kopert na kartę do głosowania wrzuconych do urny	*	*	*	*	0

Uwaga! Liczba z pkt. 5 nie może być większa od liczby z pkt. 4.

6	Liczba kart wyjętych z urny	*	*	1	5	3
6a	w tym liczba kart wyjętych z kopert na karty do głosowania	*	*	*	*	0

Uwaga! Liczba z pkt. 6 pomniejszona o liczbę z pkt. 6a powinna być równa liczbie z pkt. 2. Liczba z pkt 6a nie może być większa od liczby z pkt 5e.

7	Liczba kart nieważnych (<i>innych niż urzędowo ustalone lub nieopatrzonych pieczęcią obwodowej komisji wyborczej</i>)	*	*	*	*	0
8	Liczba kart ważnych	*	*	1	5	3
9	Liczba głosów nieważnych (<i>z kart ważnych</i>)	*	*	*	*	1
10	Liczba głosów ważnych oddanych łącznie na wszystkie listy kandydatów (<i>z kart ważnych</i>)	*	*	1	5	2

Uwaga! Suma liczb z pkt. 9 i 10 musi być równa liczbie z pkt. 8.

11. Na poszczególne listy kandydatów i umieszczonego na nich kandydata oddano następujące liczby głosów ważnych:

1	CIŚLAK Ryszard Arkadiusz zgłoszony przez Komitet Wyborczy Wyborców Inicjatywa Gospodarcza, Lista nr 19	*	*	*	8	1
2	KOWALCZYK Czesław zgłoszony przez Komitet Wyborczy Wyborców Krzysztofa Atrasa, Lista nr 21	*	*	*	2	2
3	STANGRYCKA Aldona Zuzanna zgłoszona przez Komitet Wyborczy Polskie Stronnictwo Ludowe, Lista nr 1	*	*	*	*	8
4	SZYMCZYK Jan zgłoszony przez Komitet Wyborczy Wyborców "Nasza Gmina - Nasz Powiat", Lista nr 17	*	*	*	4	1

de Nam
Janek Poci
Kolonek
Stedi

Przy sporządzeniu protokołu obecni byli:

- 1 Kowalczak Waldemar – CZŁONEK
- 2 Zdunek Karina – PRZEWODNICZĄCY
- 3 Licht Janusz – CZŁONEK
- 4 Nowak Kazimierz – CZŁONEK
- 5 Dąbrowski Wiesław Henryk – CZŁONEK
- 6 Demkowska Magdalena Joanna – CZŁONEK
- 7 Mikołajczyk Agnieszka Anna – CZŁONEK
- 8 Piasecka Krystyna Maria – ZASTĘPCA

Waldemar
.....
(podpis)

Zdunek
.....
(podpis)

Janusz
.....
(podpis)

Nowak Kazimierz
.....
(podpis)

W. Dąbrowski
.....
(podpis)

Demkowska Magdalena
.....
(podpis)

Agnieszka Mikołajczyk
.....
(podpis)

K. Piasecka
.....
(podpis)

WYBORY DO RADY GMINY ŚWIERZNO				
Okręg wyborczy nr:	1	2	Liczba mandatów:	1

ZESTAWIENIE WYNIKÓW GŁOSOWANIA W OKRĘGU WYBORCZYM

Zestawienie wyników głosowania w okręgu wyborczym nr 12, utworzonym dla wyboru Rady Gminy Świerzno sporządzone dnia 18 listopada 2014 przez Gminną Komisję Wyborczą w Świerznie.

Komisja stwierdza, że otrzymała protokół głosowania od 1 obwodowej komisji wyborczej, właściwych do przeprowadzenia głosowania w okręgu i na podstawie tego protokołu (tych protokołów) ustaliła następujące wyniki głosowania w okręgu:

1	Liczba wyborców uprawnionych do głosowania (<i>umieszczonych w spisie, z uwzględnieniem dodatkowych formularzy</i>) w chwili zakończenia głosowania	*	*	2	0	1
1a	w tym umieszczonych w części A spisu wyborców (<i>obywatele polscy</i>)	*	*	2	0	1
1b	w tym umieszczonych w części B spisu wyborców (<i>obywatele UE niebędący obywatelami polskimi</i>)	*	*	*	*	0

Uwaga! Suma liczb z pkt. 1a i 1b musi być równa liczbie z pkt. 1

2	Liczba wyborców, którym wydano karty do głosowania (<i>liczba podpisów w spisie oraz adnotacje „odmowa podpisu”</i>)	*	*	1	3	1
2a	w tym w części A spisu wyborców (<i>obywatele polscy</i>)	*	*	1	3	1
2b	w tym w części B spisu wyborców (<i>obywatele UE niebędący obywatelami polskimi</i>)	*	*	*	*	0

Uwaga! Suma liczb z pkt. 2a i 2b musi być równa liczbie z pkt. 2.

3	Liczba wyborców głosujących przez pełnomocnika (<i>liczba kart do głosowania wydanych na podstawie otrzymanych przez komisję aktów pełnomocnictwa</i>)	*	*	*	*	0
---	--	---	---	---	---	---

{codebar}

Zdunek
Janusz Licht
Waldemar
Demkowska
Piasecka

4	Liczba wyborców, którym wysłano pakiety wyborcze	*	*	*	*	0
5	Liczba otrzymanych kopert zwrotnych	*	*	*	*	0
5a	Liczba kopert zwrotnych, w których nie było oświadczenia o osobistym i tajnym oddaniu głosu	*	*	*	*	0
5b	Liczba kopert zwrotnych, w których oświadczenie nie było podpisane przez wyborcę	*	*	*	*	0
5c	Liczba kopert zwrotnych, w których nie było koperty na kartę do głosowania	*	*	*	*	0
5d	Liczba kopert zwrotnych, w których znajdowała się niezaklejona koperta na kartę do głosowania	*	*	*	*	0
5e	Liczba kopert na kartę do głosowania wrzuconych do urny	*	*	*	*	0

Uwaga! Liczba z pkt. 5 nie może być większa od liczby z pkt. 4.

6	Liczba kart wyjętych z urny	*	*	1	3	1
6a	w tym liczba kart wyjętych z kopert na karty do głosowania	*	*	*	*	0

Uwaga! Liczba z pkt. 6 pomniejszona o liczbę z pkt. 6a powinna być równa liczbie z pkt. 2. Liczba z pkt 6a nie może być większa od liczby z pkt 5e.

7	Liczba kart nieważnych (<i>innych niż urzędowo ustalone lub nieopatrzonych pieczęcią obwodowej komisji wyborczej</i>)	*	*	*	*	0
8	Liczba kart ważnych	*	*	1	3	1
9	Liczba głosów nieważnych (<i>z kart ważnych</i>)	*	*	*	*	2
10	Liczba głosów ważnych oddanych łącznie na wszystkie listy kandydatów (<i>z kart ważnych</i>)	*	*	1	2	9

Uwaga! Suma liczb z pkt. 9 i 10 musi być równa liczbie z pkt. 8.

11. Na poszczególne listy kandydatów i umieszczonego na nich kandydata oddano następujące liczby głosów ważnych:

1	BURETA Danuta zgłoszona przez Komitet Wyborczy Wyborców "Zgoda buduje", Lista nr 20	*	*	*	2	9
2	MAKAR Mariola Wanda zgłoszona przez Komitet Wyborczy Wyborców Inicjatywa Gospodarcza, Lista nr 19	*	*	*	2	0
3	SOBCZYK Wioletta Anna zgłoszona przez Komitet Wyborczy Polskie Stronnictwo Ludowe, Lista nr 1	*	*	*	*	8
4	SOMINKA Krystian Paweł zgłoszony przez Komitet Wyborczy Wyborców Krzysztofa Atrasa, Lista nr 21	*	*	*	6	8
5	WOŹNY Piotr zgłoszony przez Komitet Wyborczy Wyborców "Nasza Gmina - Nasz Powiat", Lista nr 17	*	*	*	*	4

Przy sporządzeniu protokołu obecni byli:

1 Kowalczak Waldemar – CZŁONEK

(podpis)

2 Zdunek Karina – PRZEWODNICZĄCY

(podpis)

{codebar}

(Handwritten signatures and notes in blue ink)

Podpis: [Signature]

Podpis: [Signature]

Podpis: [Signature]

Podpis: [Signature]

Podpis: [Signature]

Podpis: [Signature]

3 Licht Janusz – CZŁONEK

.....
(podpis)

4 Nowak Kazimierz – CZŁONEK

Nowak Kazimierz
(podpis)

5 Dąbrowski Wiesław Henryk – CZŁONEK

.....
(podpis)

6 Demkowska Magdalena Joanna – CZŁONEK

Demkowska Magdalena
(podpis)

7 Mikołajczyk Agnieszka Anna – CZŁONEK

Mikołajczyk Agnieszka
(podpis)

8 Piasecka Krystyna Maria – ZASTĘPCA

K. Piasecka
(podpis)

WYBORY DO RADY GMINY ŚWIERZNO				
Okręg wyborczy nr:	1	3	Liczba mandatów:	1

ZESTAWIENIE WYNIKÓW GŁOSOWANIA W OKRĘGU WYBORCZYM

Zestawienie wyników głosowania w okręgu wyborczym nr 13, utworzonym dla wyboru Rady Gminy Świerzno sporządzone dnia 18 listopada 2014 przez Gminną Komisję Wyborczą w Świerznie.

Komisja stwierdza, że otrzymała protokół głosowania od 1 obwodowej komisji wyborczej, właściwych do przeprowadzenia głosowania w okręgu i na podstawie tego protokołu (tych protokołów) ustaliła następujące wyniki głosowania w okręgu:

1	Liczba wyborców uprawnionych do głosowania (<i>umieszczonych w spisie, z uwzględnieniem dodatkowych formularzy</i>) w chwili zakończenia głosowania	*	*	1	7	2
1a	w tym umieszczonych w części A spisu wyborców (<i>obywatele polscy</i>)	*	*	1	7	2
1b	w tym umieszczonych w części B spisu wyborców (<i>obywatele UE niebędący obywatelami polskimi</i>)	*	*	*	*	0

Uwaga! Suma liczb z pkt. 1a i 1b musi być równa liczbie z pkt. 1

2	Liczba wyborców, którym wydano karty do głosowania (<i>liczba podpisów w spisie oraz adnotacje „odmowa podpisu”</i>)	*	*	1	1	8
2a	w tym w części A spisu wyborców (<i>obywatele polscy</i>)	*	*	1	1	8
2b	w tym w części B spisu wyborców (<i>obywatele UE niebędący obywatelami polskimi</i>)	*	*	*	*	0

Uwaga! Suma liczb z pkt. 2a i 2b musi być równa liczbie z pkt. 2.

3	Liczba wyborców głosujących przez pełnomocnika (<i>liczba kart do głosowania wydanych na podstawie otrzymanych przez komisję aktów pełnomocnictwa</i>)	*	*	*	*	0
4	Liczba wyborców, którym wysłano pakiety wyborcze	*	*	*	*	0
5	Liczba otrzymanych kopert zwrotnych	*	*	*	*	0
5a	Liczba kopert zwrotnych, w których nie było oświadczenia o osobistym i tajnym oddaniu głosu	*	*	*	*	0
5b	Liczba kopert zwrotnych, w których oświadczenie nie było podpisane przez wyborcę	*	*	*	*	0

{codebar}

[Handwritten signatures and notes]

5c	Liczba kopert zwrotnych, w których nie było koperty na kartę do głosowania	*	*	*	*	0
5d	Liczba kopert zwrotnych, w których znajdowała się niezaklejona koperta na kartę do głosowania	*	*	*	*	0
5e	Liczba kopert na kartę do głosowania wrzuconych do urny	*	*	*	*	0

Uwaga! Liczba z pkt. 5 nie może być większa od liczby z pkt. 4.

6	Liczba kart wyjętych z urny	*	*	1	2	5
6a	w tym liczba kart wyjętych z kopert na karty do głosowania	*	*	*	*	0

Uwaga! Liczba z pkt. 6 pomniejszona o liczbę z pkt. 6a powinna być równa liczbie z pkt. 2. Liczba z pkt 6a nie może być większa od liczby z pkt 5e.

7	Liczba kart nieważnych (<i>innych niż urzędowo ustalone lub nieopatrzonych pieczęcią obwodowej komisji wyborczej</i>)	*	*	*	*	0
8	Liczba kart ważnych	*	*	1	2	5
9	Liczba głosów nieważnych (<i>z kart ważnych</i>)	*	*	*	*	6
10	Liczba głosów ważnych oddanych łącznie na wszystkie listy kandydatów (<i>z kart ważnych</i>)	*	*	1	1	9

Uwaga! Suma liczb z pkt. 9 i 10 musi być równa liczbie z pkt. 8.

11. Na poszczególne listy kandydatów i umieszczonego na nich kandydata oddano następujące liczby głosów ważnych:

1	BAK Marta zgłoszona przez Komitet Wyborczy Wyborców "Nasza Gmina - Nasz Powiat", Lista nr 17	*	*	*	2	7
2	HABA Krzysztof zgłoszony przez Komitet Wyborczy Wyborców "Zgoda buduje", Lista nr 20	*	*	*	1	1
3	MĄDRECKI Dariusz Henryk zgłoszony przez Komitet Wyborczy Wyborców Krzysztofa Atrasa, Lista nr 21	*	*	*	4	2
4	SZWECH Tomasz Maciej zgłoszony przez Komitet Wyborczy Wyborców Inicjatywa Gospodarcza, Lista nr 19	*	*	*	2	4
5	WICIŃSKA Joanna zgłoszona przez Komitet Wyborczy Polskie Stronnictwo Ludowe, Lista nr 1	*	*	*	1	5

Przy sporządzeniu protokołu obecni byli:

- 1 Kowalczak Waldemar – CZŁONEK
- 2 Zdunek Karina – PRZEWODNICZĄCY
- 3 Licht Janusz – CZŁONEK
- 4 Nowak Kazimierz – CZŁONEK
- 5 Dąbrowski Wiesław Henryk – CZŁONEK

.....
(podpis)
Zdunek
.....
(podpis)
Licht
.....
(podpis)
Nowak
.....
(podpis)
Dąbrowski

.....
Zdunek
.....
Licht
.....
Nowak
.....
Dąbrowski

- 6 Demkowska Magdalena Joanna – CZŁONEK
- 7 Mikołajczyk Agnieszka Anna – CZŁONEK
- 8 Piasecka Krystyna Maria – ZASTĘPCA

Demkowska Magdalena Joanna
(podpis)

Mikołajczyk Agnieszka Anna
(podpis)

Piasecka Krystyna Maria
(podpis)

WYBORY DO RADY GMINY ŚWIERZNO					
Okręg wyborczy nr:	1	4	Liczba mandatów:	1	

ZESTAWIENIE WYNIKÓW GŁOSOWANIA W OKRĘGU WYBORCZYM

Zestawienie wyników głosowania w okręgu wyborczym nr 14, utworzonym dla wyboru Rady Gminy Świerzno sporządzone dnia 18 listopada 2014 przez Gminną Komisję Wyborczą w Świerznie.

Komisja stwierdza, że otrzymała protokół głosowania od 1 obwodowej komisji wyborczej, właściwych do przeprowadzenia głosowania w okręgu i na podstawie tego protokołu (tych protokołów) ustaliła następujące wyniki głosowania w okręgu:

1	Liczba wyborców uprawnionych do głosowania (<i>umieszczonych w spisie, z uwzględnieniem dodatkowych formularzy</i>) w chwili zakończenia głosowania	*	*	2	0	8
1a	w tym umieszczonych w części A spisu wyborców (<i>obywatele polscy</i>)	*	*	2	0	8
1b	w tym umieszczonych w części B spisu wyborców (<i>obywatele UE niebędący obywatelami polskimi</i>)	*	*	*	*	0


Uwaga! Suma liczb z pkt. 1a i 1b musi być równa liczbie z pkt. 1

2	Liczba wyborców, którym wydano karty do głosowania (<i>liczba podpisów w spisie oraz adnotacje „odmowa podpisu”</i>)	*	*	*	9	6
2a	w tym w części A spisu wyborców (<i>obywatele polscy</i>)	*	*	*	9	6
2b	w tym w części B spisu wyborców (<i>obywatele UE niebędący obywatelami polskimi</i>)	*	*	*	*	0

Uwaga! Suma liczb z pkt. 2a i 2b musi być równa liczbie z pkt. 2.

3	Liczba wyborców głosujących przez pełnomocnika (<i>liczba kart do głosowania wydanych na podstawie otrzymanych przez komisję aktów pełnomocnictwa</i>)	*	*	*	*	0
4	Liczba wyborców, którym wysłano pakiety wyborcze	*	*	*	*	0
5	Liczba otrzymanych kopert zwrotnych	*	*	*	*	0
5a	Liczba kopert zwrotnych, w których nie było oświadczenia o osobistym i tajnym oddaniu głosu	*	*	*	*	0
5b	Liczba kopert zwrotnych, w których oświadczenie nie było podpisane przez wyborcę	*	*	*	*	0
5c	Liczba kopert zwrotnych, w których nie było koperty na kartę do głosowania	*	*	*	*	0
5d	Liczba kopert zwrotnych, w których znajdowała się niezaklejona koperta na kartę do głosowania	*	*	*	*	0
5e	Liczba kopert na kartę do głosowania wrzuconych do urny	*	*	*	*	0

Uwaga! Liczba z pkt. 5 nie może być większa od liczby z pkt. 4.



6	Liczba kart wyjętych z urny	*	*	*	8	9
6a	w tym liczba kart wyjętych z kopert na karty do głosowania	*	*	*	*	0
Uwaga! Liczba z pkt. 6 pomniejszona o liczbę z pkt. 6a powinna być równa liczbie z pkt. 2. Liczba z pkt 6a nie może być większa od liczby z pkt 5e.						
7	Liczba kart nieważnych (<i>innych niż urzędowo ustalone lub nieopatrzonych pieczęcią obwodowej komisji wyborczej</i>)	*	*	*	*	0
8	Liczba kart ważnych	*	*	*	8	9
9	Liczba głosów nieważnych (<i>z kart ważnych</i>)	*	*	*	*	1
10	Liczba głosów ważnych oddanych łącznie na wszystkie listy kandydatów (<i>z kart ważnych</i>)	*	*	*	8	8


Uwaga! Suma liczb z pkt. 9 i 10 musi być równa liczbie z pkt. 8.

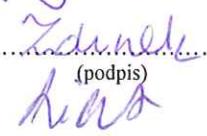
11. Na poszczególne listy kandydatów i umieszczonego na nich kandydata oddano następujące liczby głosów ważnych:

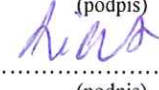
1	JANAS Dariusz zgłoszony przez Komitet Wyborczy Wyborców Krzysztofa Atrasa, Lista nr 21	*	*	*	2	2
2	KAPROŃ Waldemar zgłoszony przez Komitet Wyborczy Wyborców Wspólnie Ku Lepszemu, Lista nr 18	*	*	*	3	3
3	LANCZAK Piotr zgłoszony przez Komitet Wyborczy Wyborców Inicjatywa Gospodarcza, Lista nr 19	*	*	*	3	3

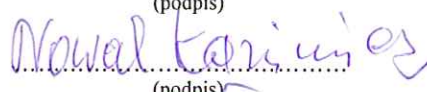
Przy sporządzeniu protokołu obecni byli:

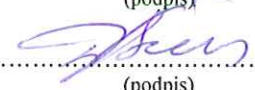
- 1 Kowalczak Waldemar – CZŁONEK
- 2 Zdunek Karina – PRZEWODNICZĄCY
- 3 Licht Janusz – CZŁONEK
- 4 Nowak Kazimierz – CZŁONEK
- 5 Dąbrowski Wiesław Henryk – CZŁONEK
- 6 Demkowska Magdalena Joanna – CZŁONEK
- 7 Mikołajczyk Agnieszka Anna – CZŁONEK
- 8 Piasecka Krystyna Maria – ZASTĘPCA

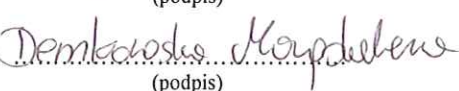


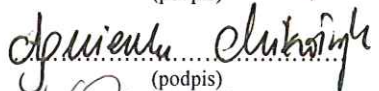
 (podpis)


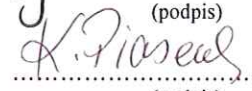
 (podpis)


 (podpis)


 (podpis)


 (podpis)


 (podpis)





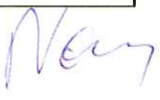




 (podpis)


 (podpis)

WYBORY DO RADY GMINY ŚWIERZNO

Okręg wyborczy nr:	1	5	Liczba mandatów:	1
--------------------	---	---	------------------	---

§{codebar}

ZESTAWIENIE WYNIKÓW GŁOSOWANIA W OKRĘGU WYBORCZYM

Zestawienie wyników głosowania w okręgu wyborczym nr 15, utworzonym dla wyboru Rady Gminy Świerzno sporządzone dnia 18 listopada 2014 przez Gminną Komisję Wyborczą w Świerznie.

Komisja stwierdza, że otrzymała protokół głosowania od 1 obwodowej komisji wyborczej, właściwych do przeprowadzenia głosowania w okręgu i na podstawie tego protokołu (tych protokołów) ustaliła następujące wyniki głosowania w okręgu:

1	Liczba wyborców uprawnionych do głosowania (<i>umieszczonych w spisie, z uwzględnieniem dodatkowych formularzy</i>) w chwili zakończenia głosowania	*	*	1	8	5
1a	w tym umieszczonych w części A spisu wyborców (<i>obywatele polscy</i>)	*	*	1	8	5
1b	w tym umieszczonych w części B spisu wyborców (<i>obywatele UE niebędący obywatelami polskimi</i>)	*	*	*	*	0

Uwaga! Suma liczb z pkt. 1a i 1b musi być równa liczbie z pkt. 1

2	Liczba wyborców, którym wydano karty do głosowania (<i>liczba podpisów w spisie oraz adnotacje „odmowa podpisu”</i>)	*	*	1	0	9
2a	w tym w części A spisu wyborców (<i>obywatele polscy</i>)	*	*	1	0	9
2b	w tym w części B spisu wyborców (<i>obywatele UE niebędący obywatelami polskimi</i>)	*	*	*	*	0

Uwaga! Suma liczb z pkt. 2a i 2b musi być równa liczbie z pkt. 2.

3	Liczba wyborców głosujących przez pełnomocnika (<i>liczba kart do głosowania wydanych na podstawie otrzymanych przez komisję aktów pełnomocnictwa</i>)	*	*	*	*	0
4	Liczba wyborców, którym wysłano pakiety wyborcze	*	*	*	*	0
5	Liczba otrzymanych kopert zwrotnych	*	*	*	*	0
5a	Liczba kopert zwrotnych, w których nie było oświadczenia o osobistym i tajnym oddaniu głosu	*	*	*	*	0
5b	Liczba kopert zwrotnych, w których oświadczenie nie było podpisane przez wyborcę	*	*	*	*	0
5c	Liczba kopert zwrotnych, w których nie było koperty na kartę do głosowania	*	*	*	*	0
5d	Liczba kopert zwrotnych, w których znajdowała się niezaklejona koperta na kartę do głosowania	*	*	*	*	0
5e	Liczba kopert na kartę do głosowania wrzuconych do urny	*	*	*	*	0

Uwaga! Liczba z pkt. 5 nie może być większa od liczby z pkt. 4.

6	Liczba kart wyjętych z urny	*	*	1	0	9
6a	w tym liczba kart wyjętych z kopert na karty do głosowania	*	*	*	*	0

Uwaga! Liczba z pkt. 6 pomniejszona o liczbę z pkt. 6a powinna być równa liczbie z pkt. 2. Liczba z pkt 6a nie może być większa od liczby z pkt 5e.

7	Liczba kart nieważnych (<i>innych niż urzędowo ustalone lub nieopatrzonych pieczęcią obwodowej komisji wyborczej</i>)	*	*	*	*	0
8	Liczba kart ważnych	*	*	1	0	9

Handwritten signatures and notes:
 Jędrzej Piana
 Zdunek
 Cio
 Adam
 Krawiec

9	Liczba głosów nieważnych (z kart ważnych)	*	*	*	*	4
10	Liczba głosów ważnych oddanych łącznie na wszystkie listy kandydatów (z kart ważnych)	*	*	1	0	5

Uwaga! Suma liczb z pkt. 9 i 10 musi być równa liczbie z pkt. 8.

11. Na poszczególne listy kandydatów i umieszczonego na nich kandydata oddano następujące liczby głosów ważnych:

1	KAPUSTA Mirosław Jarosław zgłoszony przez Komitet Wyborczy Wyborców Wspólnie Ku Lepszemu, Lista nr 18	*	*	*	2	4
2	KLĘK Joanna zgłoszona przez Komitet Wyborczy Wyborców "Zgoda buduje", Lista nr 20	*	*	*	4	7
3	PUTYRSKA Janina Wiesława zgłoszona przez Komitet Wyborczy Wyborców Krzysztofa Atrasa, Lista nr 21	*	*	*	3	4

Przy sporządzeniu protokołu obecni byli:

- 1 Kowalczak Waldemar – CZŁONEK
- 2 Zdunek Karina – PRZEWODNICZĄCY
- 3 Licht Janusz – CZŁONEK
- 4 Nowak Kazimierz – CZŁONEK
- 5 Dąbrowski Wiesław Henryk – CZŁONEK
- 6 Demkowska Magdalena Joanna – CZŁONEK
- 7 Mikołajczyk Agnieszka Anna – CZŁONEK
- 8 Piasecka Krystyna Maria – ZASTĘPCA

Waldemar Kowalczak
.....
(podpis)

Karina Zdunek
.....
(podpis)

Janusz Licht
.....
(podpis)

Kazimierz Nowak
.....
(podpis)

Henryk Dąbrowski
.....
(podpis)

Magdalena Demkowska
.....
(podpis)

Agnieszka Mikołajczyk
.....
(podpis)

Krystyna Piasecka
.....
(podpis)

